

ASTER

ORBIT

CANVAS

OTTO

CYLI

PIPE

OG

PONTE

DORSAL

PS

EUROPA

STICK

GENIUS

SUFF

HAIA

SUÍÇA

HEX

SUIT

KATANA

TET

NON LA

dsgnselect

CATÁLOGO 2020
CATALOGUE 2020

06

INTRODUÇÃO
INTRODUCTION

20

PROJETOS
PROJECTS

36

PARCERIAS
PARTNERSHIPS

72

PRODUTOS
PRODUCTS

212

REVENDEDORES
RESELLERS



dsgnsek
LIGHT LAB

SUBVERSÃO DE CONCEITOS

CONCEPT SUBVERSION

A subversão de conceitos está na essência da dsgnsele. Tanto no que diz respeito à estética, quanto aos processos e materiais. No entanto, essa transgressão não foi proposital ou para causar uma ruptura com o modelo vigente no nicho de iluminação decorativa. Ela fez parte de um processo que teve como elemento decisivo a experimentação. A proposta de ser um laboratório-oficina, sempre aberto a mentes inquietas, fez surgir um diálogo com diversas linguagens. As referências foram se depurando com o tempo e abrindo espaço para uma identidade despretensiosa, própria, minimalista, elegante e leve.

Os processos e o sistema de produção também influenciaram fortemente a cultura que surgiu dentro do núcleo criativo da marca. É possível perceber uma forte interferência do universo da moda nessa construção. Principalmente pelo fato do processo

criativo não se limitar apenas à inspiração estética, mas também considerar a viabilização técnica das peças. Essa vivência fez com que a dsgnsele desenvolvesse algo similar aos núcleos de prêt-à-porter e alta-costura: um portfólio comercial de produtos para atender as demandas do mercado e outro com projetos personalizados e exclusivos.

A pesquisa de matérias-primas fez a dsgnsele desvendar outros nichos para agregar a expertise já presente em suas operações. Atribuir novas funções aos materiais já existentes é uma transgressão presente no processo criativo das luminárias que levam o selo da marca. O resultado é uma produção em formato industrial, mas em escala artesanal. É a partir de uma sólida rede de fornecedores, composta desde indústrias até artesãos locais, que a marca encontra a flexibilidade necessária para criar inovação e exclusividade.

Concept subversion is in dsgnsele's DNA, both aesthetically as in process and materials. Even though, such transgression was not on purpose or meant to break away from ongoing models in the decorative lighting niche. It is part of a process that presented experimentation as a decisive element. The proposal of being a restless-minded oriented laboratory-workshop gave birth to dialogue with different languages. References got more and more refined over time, making way for a unique identity, which is minimalist, unpretentious, soft and elegant.

Processes and production systems strongly influenced the culture that emerged inside the brand's creative core. Influence from the fashion industry is strongly noticeable in this structure. Mainly for the fact that the creative process is not limited to aesthetic inspiration but also to pieces feasibility.

This experience caused dsgnsele to give birth to something similar to prêt-à-porter and high-end couture: a product portfolio that aims at market needs and another one aiming at exclusive, personalized products.


Material research allowed dsgnsele to unveil other niches adding expertise already present in its operations. Assigning new functions to existing materials is a form of transgression present in the lighting creative process that carries the brand's seal. As a result, comes a production in industrial format presenting handmade-like characteristics. It's from a solid supplier network made up of industries and local craftsmen that the brand finds the necessary flexibility to create innovation and exclusivity.











_UZ E
SOMBRA

_IGHT AND
SHADOW

A forma de expressar luz e sombra é o que muitas vezes denota a personalidade dos grandes mestres da pintura. Existe uma correlação que pode ser feita entre a arte e o design de iluminação. Ambos exigem o domínio da técnica para obter um resultado estético.

Ao mesmo tempo em que a ciência desvendou a complexa natureza da luz, em princípio a transformou em uma perspectiva dura, direta e quase sem sombras. Foi a arte que revelou o caminho que a fez conectar novamente com seus instintos primitivos. A habilidade consciente, controlada e racional dos artistas e lighting designers mostrou a diferença em dimensionar um número de lux por metro quadrado ou criar um efeito emocional. E isso acontece principalmente pela dramaticidade desenhada por meio das sombras.

O que diferencia a criação de um cenário tocante e inspirador de um ambiente com visibilidade é a sensibilidade de quem o projeta. É possível controlar tecnicamente a luz, mas causar emoção exige perspicácia, conceito e repertório.

A visão representa 80% da percepção que o ser humano tem pelos sentidos. Isso demonstra o quanto é impactante um estímulo visual causado pela iluminação. Luz e sombra podem criar volumes, texturas, movimentos e formas, definindo limites espaciais. Podem revelar contrastes, cores e também uma perspectiva diferente da vida.

O design de iluminação, assim como a arte, manipula elementos, criando metáforas, abrindo lacunas, transfigurando imagens e exigindo a participação de nossa mente. Ela pode ser percebida por meio de um fenômeno ótico que começa nos olhos, passa pela mente, mas só termina seu processo quando toca a alma.

Expression of light and shadow is what, many times, denotes the personality of the greatest master painters. There might be a correlation to be made between art and lighting design, because both demand mastery of technique for a satisfactory aesthetic outcome.

At the same time that science unraveled the complexity of the nature of light itself, it was transformed into a hard, direct perspective with barely any shadows-nuances, it was art that paved the way for reconnecting with its primitive instincts. The controlled, rational and conscious ability of artists and lighting designers made clear the differences between measuring units of lux by square footage and creating an emotional effect. That happens mainly due to the dramatic impact caused by the use of shadows.

The difference between an inspiring, emotional ambiance and one with visibility is the artist's sensibility. Technical control of light is there but it takes wit, concept and repertoire to result in emotion.

Vision represents 80% of human perception. That goes to show what an impact lighting has as a visual stimulus. Light and shadow may create volume, texture, shape and movement setting spatial boundaries. They may reveal colors, contrast and also a new perspective on life.

Lighting design, as does art, deals with elements creating metaphors, opening gaps, changing images from the inside demanding our mind active participation. It can be perceived through an optics phenomenon that starts in the eye and runs through the mind but only finds its resting place once it touches the soul.

FERNANDA CASSOU
ARQUITETURA

Projeto
Vitrine Artefacto Curitiba 2019

Produtos dsgnsele
DG Parede
Otto Pendente
Cily Piso 2

Foto
Eduardo Macarios

Project
Artefacto Curitiba Window Display 2019

dsgnsele products
DG Wall 1 / 2
Otto Suspension
Cily Floor 2

Photo
Eduardo Macarios









**PRISCILLA MULLER STUDIO
ARQUITETURA E DESIGN**

Projetos

Escritório PM
Apartamento LS

Produtos dsgnselelo

Cily Mesa 2
Ponte Parede 2

Foto

Eduardo Macarios

Projects


PM Office
LS Apartment

dsgnselelo products

Cily Table 2
Ponte Wall 2

Photo

Eduardo Macarios







**STUDIO BOSCARDIN
CORSI**

Projetos
Vitrine Momenttum 2020
Apartamento JB

Produtos dsngselo
Suit Dobra Parede 1 / 2
Genius Loci Pendente 1
Suit Dobra Piso 2

Foto
Eduardo Macarios

Projects
Momenttum Window Display 2020
JB Apartment

dsngselo products
Suit Folding Wall 1 / 2
Genius Loci Suspension 1
Suit Folding Floor 2

Photo
Eduardo Macarios







**BELOTTO SCOPEL TANAKA
ARQUITETURA**

Projeto
Incorporadora Pacific

Produtos dsgnselelo
Suit Pendente 2
Suit Dobra Parede 2
Cyli Piso 2

Foto
Eduardo Macarios

Project
Pacific Developer

dsgnselelo products
Suit Suspension 2
Suit Folding Wall 2
Cyli Floor 2

Photo
Eduardo Macarios









**GIULIANO MARCHIORATO
ARQUITETOS**

Projeto

Apartamento Parque

Prêmios

Build Awards 2020, Reino Unido
Iconic Awards 2020, Alemanha
Archilovers 2019, Itália

Produtos dsgnselo

Hex Pendente Horizontal 1 / 2 / 3
DG Parede (customizada)
Suit Pendente (customizada)
Suff Mesa (customizada)
Suit Dobra Parede 1 / 2

Foto

Eduardo Macarios

Project

Parque Apartment

Awards

Build Awards 2020, United Kindgom
Iconic Awards 2020, Germany
Archilovers 2019, Italy

dsgnselo products

Hex Suspension Horizontal 1 / 2 / 3
DG Wall (customized)
Suit Suspension (customized)
Suff Table (customized)
Suit Folding Wall 1 / 2

Photo

Eduardo Macarios





ELIE SAAB |







**BELOTTO SCOPEL TANAKA
ARQUITETURA**

Projeto

Vitrine Inove 2019

Produtos dsgnoselo

Haia Parede

Suit Dobra Parede 1 / 2

Foto

Eduardo Macarios

Project

Inove Display Window 2019

dsgnoselo products

Haia Wall

Suit Folding Wall 1 / 2

Photo

Eduardo Macarios





CONEXÕES
COLABORATIVAS
COLLABORATIVE
CONNECTIONS

Compartilhar e criar redes são as palavras que orbitam em torno da nova ordem mundial. Paredes não impõem limites para a criatividade. Marcas e pessoas não estão mais restritas a uma única esfera de atuação ou estética. Quanto mais repertório, tentativas, habilidades e empatia, melhor. Tudo pode acrescentar e trazer riqueza aos processos. Essa é a forma que a [dsgnsele](#) se conecta com o mundo.

A parceria entre os designers Ari Coelho e Alberth Murta se deu desta forma, reafirmando a tendência desses novos tempos. Pode-se considerar que Murta incubou a [dsgnsele](#) no estúdio de Coelho. Ele assumiu um papel importante de mentoria no desenvolvimento da marca. Uma figura, assim como na Grécia antiga, que atua de forma provocativa e desencadeia o desenvolvimento. E como todo processo colaborativo geralmente traz reflexos para os dois lados, Murta foi o estopim que deu vazão, ou talvez função, a verve criativa de Coelho para criação de objetos.

Depois desse período inicial intenso, a marca ganhou vida própria e seguiu um caminho independente, mas o desenvolvimento de projetos colaborativos moldou seu caráter e tem um papel fundamental na sua cultura. Cerca de 80% dos produtos que levam a marca [dsgnsele](#) é resultado de trabalho conjunto com outros profissionais de arquitetura e design.

Esse canal de conexão colaborativa segue pujante, a exemplo da parceria entre Murta e Coelho. A atividade obedece a uma dinâmica própria desenvolvida pelos criativos. Pode ter origem em uma necessidade demandada por um cliente ou surgir de um insight no meio da madrugada. Tudo registrado em croquis nos moleskines cuidadosamente mantidos sempre ao alcance das mãos e compartilhado por aplicativo de mensagem. Ali ficam adormecidos, fazendo conexões até o próximo encontro entre os designers, para então saltar do papel para realidade, trazendo luz.

Sharing and networking are terms very much present in the so-called new world order. Walls are no longer boundaries for creativity. Brands and people are no longer limited to a specific area or aesthetic. The more repertoire, attempts, abilities, and empathy the better. It can all add to and enrich the process. That's how [dsgnsele](#) connects with the world.

That's how the partnership between designers Ari Coelho and Alberth Murta came to be, as a fresh statement for this new era. It can be said that Murta nestled [dsgnsele](#) at Coelho's studio he assumed an important mentorship role in the development of the brand. An actor, as in ancient Greece, that performs in a provocative way and generates development. And as every collaborative process has effects on both sides, Murta was the sparkle that ignited, or maybe shaped, Coelho's creative nature for object creation.

After this intense initial period, the brand gained a life of its own and went down an independent path but collaborative project development shaped its character and is of utmost importance in its culture. About 80% of the products carrying [dsgnsele](#) brand are the result of a work carried out together with design and architecture professionals.

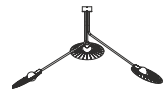
This collective connection channel goes on vigorously, following the example of Murta and Coelho's partnership. The activity follows strict dynamics imprinted by the creatives themselves. It may take shape from a client's demand or emerge from a late-night insight. All properly registered in the form of croquis on moleskines, always at an arm's reach and shared via messaging apps. There they lie, establishing connections until the designers' next encounter, so they can take a leap from the paper into reality, bringing light.

Ari Coelho & Alberth Murta
Curitiba, 2020



COLEÇÃO
)SGNSELO 2020

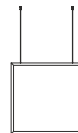
COLLECTION
)SGNSELO 2020



ASTER

Aster Solo Pendente
Aster Teto

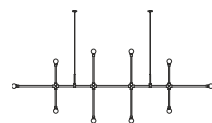
Aster Solo Suspension
Aster Ceiling



CANVAS

Canvas Pendente 1 / 2 / 3
Horizontal
Canvas Pendente 1 / 2 / 3
Vertical

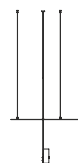
Canvas Suspension 1 / 2 / 3
Horizontal
Canvas Suspension 1 / 2 / 3
Vertical



DORSAL

Dorsal Solo Pendente
Dorsal Pendente
Horizontal / Vertical
Dorsal Fix Teto

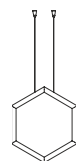
Dorsal Solo Suspension
Dorsal Suspension
Horizontal / Vertical
Dorsal Fix Ceiling



EUROPA

Europa Pendente

Europa Suspension



HEX

Hex Pendente 1 / 2 / 3
Horizontal
Hex Pendente 1 / 2 / 3
Vertical

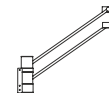
Hex Suspension 1 / 2 / 3
Horizontal
Hex Suspension 1 / 2 / 3
Vertical



KATANA

Katana Parede 1 / 2

Katana Wall 1 / 2



CYLI

Cyli Parede 1 / 2
Cyli Parede 1 / 2 (Plug)
Cyli Mesa 1 / 2
Cyli Grampo 1 / 2
Cyli Piso 1 / 2
Cyli Piso Teto

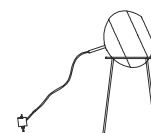
Cyli Wall 1 / 2
Cyli Wall 1 / 2 (Plug)
Cyli Table 1 / 2
Cyli Clip 1 / 2
Cyli Floor 1 / 2
Cyli Floor Ceiling



DG

DG Parede
DG Parede Plug

DG Wall
DG Wall Plug



GENIUS LOCI

Genius Loci
Pendente 1 / 2
Genius Loci Mesa
Genius Loci Piso

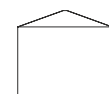
Genius Loci
Suspension 1 / 2
Genius Loci Table
Genius Loci Floor



HAIA

Haia Parede

Haia Wall



NON LA

Non La Pendente
Non La Mesa
Non La Parede

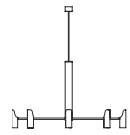
Non La Suspension
Non La Table
Non La Wall



ORBIT

Orbit Pendente 1 / 2 / 3
Horizontal
Orbit Pendente 1 / 2 / 3
Vertical

Orbit Suspension 1 / 2 / 3
Horizontal
Orbit Suspension 1 / 2 / 3
Vertical



OTTO

Otto Pendente

Otto Suspension



PIPE

Pipe Fix 1
300 / 400 / 500 / 800
Pipe Small 1 / 2
Pipe Medium

Pipe Fix 1
300 / 400 / 500 / 800
Pipe Small 1 / 2
Pipe Medium



STICK

Stick
Pendente 1 / 2

Stick
Suspension 1 / 2



SUFF

Suff
Pendente 1 / 2 / 3

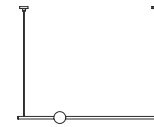
Suff
Suspension 1 / 2 / 3



TET

Tet Semi embutido
1 / 2 / 3

Tet Semi-recessed
1 / 2 / 3



PONTE

Ponte Parede 1 / 2 / 3
Ponte Pendente 1 / 2 / 3

Ponte Wall 1 / 2 / 3
Ponte Suspension 1 / 2 / 3



PS

PS Pendente

PS Suspension



SUÍÇA

Friburgo Pendente
Zurique Pendente
Genebra Pendente
Davos Pendente


Friburgo Suspension
Zurique Suspension
Genebra Suspension
Davos Suspension




SUIT

Suit Pendente 1 / 2
Suit Pendente 1 / 2
(iluminação indireta)
Suit Dobra Parede 1 / 2
Suit Dobra Parede 1 / 2 Plug
Suit Dobra Piso 1 / 2

Suit Suspension 1 / 2
Suit Suspension 1 / 2
(indirect lighting)
Suit Folding Wall 1 / 2
Suit Folding Wall 1 / 2 Plug
Suit Folding Floor 1 / 2





ALBERTH MURTA

ASTER SOLO

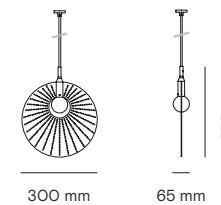
ASTER SOLO PENDENTE
Aster Solo Suspension

DESCRIÇÃO

Luminária pendente para iluminação difusa. Corpo e disco cortado a laser em alumínio, difusor esférico em poliacetal.

DESCRIPTION

Pendant lamp for diffused lighting. Laser cut aluminum body and disc, polyacetal spherical diffuser.



DS00256

DIMENSÃO
359 x 300 x 65 mm

FONTE DE LUZ
1 x LED G9 2W 2700K 180lm
monovolt (não inclusa)

DS00256

DIMENSION
359 x 300 x 65 mm

LIGHT SOURCE
1 x LED G9 2W 2700K 180lm
monovolt (not included)



ACABAMENTO

Branco, Preto, Grafite, Prata,
Dourado, Rosé, Vermelho,
Bronze

FINISHES

White, Black, Graphite,
Silver, Gold, Rose,
Red, Bronze



ALBERTH MURTA

ASTER

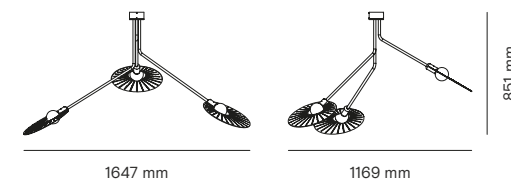
ASTER TETO
Aster Ceiling

DESCRIÇÃO

Luminária de teto para iluminação difusa. Corpo com três hastes rotacionáveis em alumínio e discos de alumínio cortados a laser. Base E 27 para lâmpada G95 (recomendado).

DESCRIPTION

Ceiling luminaire for diffused lighting. Body with three rotatable aluminum rods and laser-cut aluminum discs. E-27 base for G95 lamp (recommended).



DS00283

DIMENSÃO

851 x 1647 x 1169 mm

FONTE DE LUZ

3 x LED G95 4W 2700K
400lm bivolt (não inclusa)

DS00283

DIMENSION

851 x 1647 x 1169 mm

LIGHT SOURCE

3 x LED G95 4W 2700K
400lm bivolt (not included)




ACABAMENTO

Branco, Preto, Grafite,
Prata, Dourado, Rosé,
Vermelho, Bronze

FINISHES

White, Black, Graphite,
Silver, Gold, Rose,
Red, Bronze





ALINE VOLPATO

CANVAS

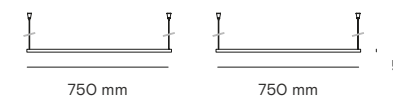
CANVAS PENDENTE 1 / 2 / 3
HORIZONTAL
Canvas Suspension 1 / 2 / 3
Horizontal

DESCRIÇÃO

Luminária pendente para iluminação difusa, suspensa por cabos elétricos. Estrutura em alumínio e difusor em acrílico jateado. Fonte VDC bivolt remota inclusa.

DESCRIPTION

Suspension lamp for diffused lighting, suspended by electrical cables. Aluminum structure and sandblasted acrylic diffuser. Remote bivolt VDC source included.



(1) DS00107

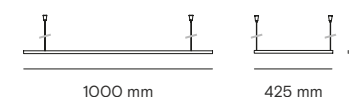
DIMENSÃO
 15 x 750 x 750 mm

FONTE DE LUZ
 LED 18W 2700K 1350lm
 12VDC (incluso)

(1) DS00107

DIMENSION
 15 x 750 x 750 mm

LIGHT SOURCE
 LED 18W 2700K 1350lm
 12VDC (included)



(2) DS00108

DIMENSÃO
 15 x 1000 x 425 mm

FONTE DE LUZ
 LED 17W 2700K 1280lm
 12VDC (incluso)

(2) DS00108

DIMENSION
 15 x 1000 x 425 mm

LIGHT SOURCE
 LED 17W 2700K 1280lm
 12VDC (included)



(3) DS00109


DIMENSÃO
 15 x 1500 x 500 mm

FONTE DE LUZ
 LED 24W 2700K 1800lm
 12VDC (incluso)

(3) DS00109

DIMENSION
 15 x 1500 x 500 mm

LIGHT SOURCE
 LED 24W 2700K 1800lm
 12VDC (included)



ACABAMENTO

Branco, Preto, Grafite, Prata, Dourado, Rosé, Vermelho, Bronze

FINISHES

White, Black, Graphite, Silver, Gold, Rose, Red, Bronze



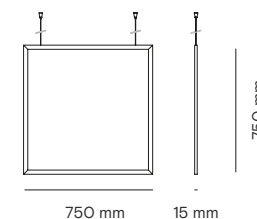
ALINE VOLPATO

CANVAS

**CANVAS PENDENTE 1 / 2 / 3
VERTICAL**
Canvas Suspension 1 / 2 / 3
Vertical

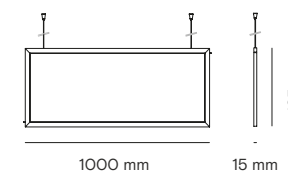
DESCRIÇÃO
Luminária pendente para
iluminação difusa, suspensa
por cabos elétricos. Estrutura
em alumínio e difusor em
acrílico jateado. Fonte VDC
bivolt remota inclusa.

DESCRIPTION
Suspension lamp for diffused
lighting, suspended by
electrical cables. Aluminum
structure and sandblasted
acrylic diffuser. Remote
bivolt VDC source included.



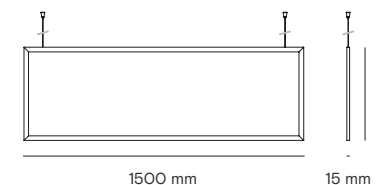
(1) DS00025
DIMENSÃO
750 x 750 x 15 mm
FONTE DE LUZ
LED 18W 2700K 1350lm
12VDC (incluso)

(1) DS00025
DIMENSION
750 x 750 x 15 mm
LIGHT SOURCE
LED 18W 2700K 1350lm
12VDC (included)




(2) DS00027
DIMENSÃO
1000 x 425 x 15 mm
FONTE DE LUZ
LED 17W 2700K 1280lm
12VDC (incluso)

(2) DS00027
DIMENSION
1000 x 425 x 15 mm
LIGHT SOURCE
LED 17W 2700K 1280lm
12VDC (included)



(3) DS00029
DIMENSÃO
1500 x 500 x 15 mm
FONTE DE LUZ
LED 24W 2700K 1800lm
12VDC (incluso)

(3) DS00029
DIMENSION
1500 x 500 x 15 mm
LIGHT SOURCE
LED 24W 2700K 1800lm
12VDC (included)



ACABAMENTO
Branco, Preto, Grafite,
Prata, Dourado, Rosé,
Vermelho, Bronze

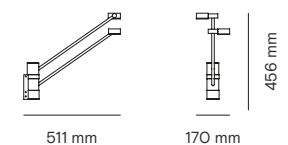
FINISHES
White, Black, Graphite,
Silver, Gold, Rose,
Red, Bronze





CYLI

CYLI PAREDE 1 / 2
Cyli Wall 1 / 2



DESCRIÇÃO
Luminária de parede rotacionável para iluminação direcionada. Duplo corpo em alumínio, botão de acionamento com iluminação.

DESCRIPTION
Rotatable wall luminaire for targeted lighting. Double illuminating aluminum body, activation button with illumination.

(1) DS00003
(1 PLUG) DS00099

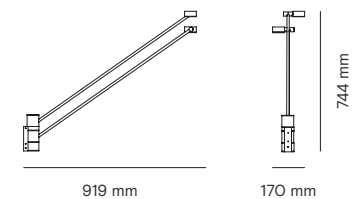
(1) DS00003
(1 PLUG) DS00099

DIMENSÃO
511 x 456 x 170 mm

DIMENSION
511 x 456 x 170 mm

FONTE DE LUZ
2 x LED 6W 450lm 2700K monovolt (incluso)

LIGHT SOURCE
2 x LED 6W 450lm 2700K monovolt (incluso)



(2) DS00002
(2 PLUG) DS00098


(2) DS00002
(2 PLUG) DS00098

DIMENSÃO
744 x 919 x 170 mm

DIMENSION
744 x 919 x 170 mm

FONTE DE LUZ
2 x LED 6W 450lm 2700K monovolt (incluso)

LIGHT SOURCE
2 x LED 6W 450lm 2700K monovolt (incluso)



ACABAMENTO
Branco, Preto, Grafite, Prata, Dourado, Rosé, Vermelho, Bronze

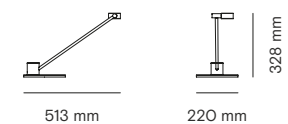
FINISHES
White, Black, Graphite, Silver, Gold, Rose, Red, Bronze



ALBERTH MURTA + ARI COELHO

CYLI

CYLI MESA 1 / 2
Cyli Table 1 / 2



DESCRIÇÃO

Luminária de mesa rotacionável para iluminação direta. Estrutura em alumínio, base em aço carbono e difusor em poliacetal.

DESCRIPTION

Rotatable table lamp for direct lighting. Aluminum structure, carbon steel base and polyacetal diffuser.

(1) DS00005

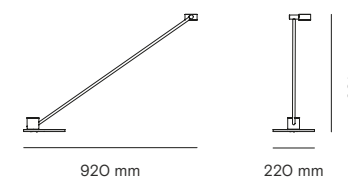
DIMENSÃO
328 x 513 x 220 mm

FONTE DE LUZ
1 x LED 6W 450lm 2700K monovolt (incluso)

(1) DS00005

DIMENSION
328 x 513 x 220 mm

LIGHT SOURCE
1 x LED 6W 450lm 2700K monovolt (included)



(2) DS00004


DIMENSÃO
621 x 920 x 220 mm

FONTE DE LUZ
1 x LED 6W 450lm 2700K monovolt (incluso)

(2) DS00004

DIMENSION
621 x 920 x 220 mm

LIGHT SOURCE
1 x LED 6W 450lm 2700K monovolt (included)



ACABAMENTO

Branco, Preto, Grafite, Prata, Dourado, Rosé, Vermelho, Bronze

FINISHES

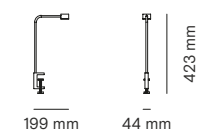
White, Black, Graphite, Silver, Gold, Rose, Red, Bronze



ALBERTH MURTA

CYLI

CYLI GRAMPO 1 / 2 Cyli Clip 1 / 2



DESCRIÇÃO

Luminária LED para iluminação direcionada. Corpo e base em alumínio com ajustes de fixação em mobiliário.

DESCRIPTION

LED luminaire for directed lighting. Aluminum body and base with fixing adjustments on furniture.

(1) DS00079

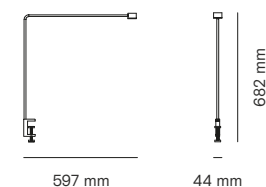
DIMENSÃO
423 x 199 x 44 mm

FONTE DE LUZ
1 x LED 6W 450lm 2700K monovolt (incluso)

(1) DS00079

DIMENSION
423 x 199 x 44 mm

LIGHT SOURCE
1 x LED 6W 450lm 2700K monovolt (included)



(2) DS00080


DIMENSÃO
682 x 597 x 44 mm

FONTE DE LUZ
1 x LED 6W 450lm 2700K monovolt (incluso)

(2) DS00080

DIMENSION
682 x 597 x 44 mm

LIGHT SOURCE
1 x LED 6W 450lm 2700K monovolt (included)



ACABAMENTO

Branco, Preto, Grafite, Prata, Dourado, Rosé, Vermelho, Bronze

FINISHES


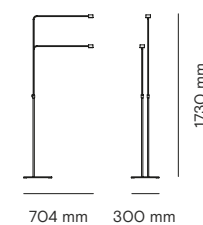
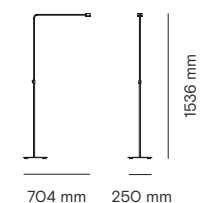
White, Black, Graphite, Silver, Gold, Rose, Red, Bronze



ALBERTH MURTA

CYLI

CYLI PISO 1 / 2 Cyli Floor 1 / 2



DESCRIÇÃO

Luminária de piso para iluminação direcionada. Corpo iluminante em alumínio e base em aço. Difusor em poliacetal.

DESCRIPTION

Floor lamp for directed lighting. Illuminating aluminum body and steel base. Polyacetal diffuser.

(1) DS00081

DIMENSÃO
1536 x 704 x 250 mm

FONTE DE LUZ
1 x LED 6W 450lm 2700K monovolt (incluso)

(1) DS00081

DIMENSION
1536 x 704 x 250 mm

LIGHT SOURCE
1 x LED 6W 450lm 2700K monovolt (included)

(2) DS00100

DIMENSÃO
1730 x 704 x 300 mm

FONTE DE LUZ
2 x LED 6W 450lm 2700K monovolt (incluso)

(2) DS00100

DIMENSION
1730 x 704 x 300 mm


LIGHT SOURCE
2 x LED 6W 450lm 2700K monovolt (included)

ACABAMENTO

Branco, Preto, Grafite, Prata, Dourado, Rosé, Vermelho, Bronze

FINISHES

White, Black, Graphite, Silver, Gold, Rose, Red, Bronze



100

ALBERTH MURTA

CYLI

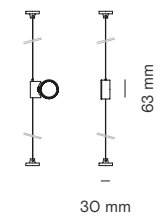
CYLI PISO TETO
Cyli Floor Ceiling

DESCRIÇÃO

Luminária móvel para iluminação direcionada. Corpo em alumínio atirantado por cabo de aço entre piso e teto. Difusor em acrílico jateado e cabo elétrico para ligar em tomada.

DESCRIPTION

Mobile luminaire for directed lighting. Aluminum body tossed by steel cable between floor and ceiling. Sandblasted acrylic diffuser and electrical cable for plugging.



DS00111

DIMENSÃO
63 x 95 x 30 mm
(altura regulável)

FONTE DE LUZ
1 x LED 6W 450lm 2700K
monovolt (incluso)

DS00111

DIMENSION
63 x 95 x 30 mm
(adjustable height)

LIGHT SOURCE
1 x LED 6W 450lm 2700K
monovolt (included)




ACABAMENTO

Branco, Preto, Grafite,
Prata, Dourado, Rosé,
Vermelho, Bronze

FINISHES

White, Black, Graphite,
Silver, Gold, Rose,
Red, Bronze

101





104

ALBERTH MURTA

DG PAREDE

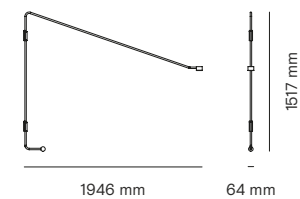
DG PAREDE
DG Wall

DESCRIÇÃO

Luminária de parede para área interna com iluminação direta. Corpo em alumínio e difusor.

DESCRIPTION

Indoor wall lamp with direct lighting. Aluminum body and diffuser.



DS00101
DS00083 (PLUG)

DIMENSÃO
1517 x 1946 x 64 mm

FONTE DE LUZ
1 x LED 6W 500lm 2700K monovolt (incluso)

DS00101
DS00083 (PLUG)

DIMENSION
1517 x 1946 x 64 mm

LIGHT SOURCE
1 x LED 6W 500lm 2700K monovolt (included)



ACABAMENTO

Branco, Preto, Grafite, Prata, Dourado, Rosé, Vermelho, Bronze

FINISHES

White, Black, Graphite, Silver, Gold, Rose, Red, Bronze

105





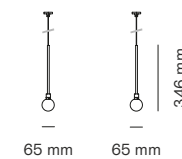
ALBERTH MURTA

DORSAL SOLO

DORSAL SOLO PENDENTE
Dorsal Solo Suspension

DESCRIÇÃO
Luminária pendente para
iluminação difusa. Corpo em
alumínio e difusor esférico
em poliacetal.

DESCRIPTION
Suspension lamp for
diffused lighting. Aluminum
body and spherical
polyacetal diffuser.



DS00085
DIMENSÃO
346 x 65 x 65 mm

DS00085
DIMENSION
346 x 65 x 65 mm

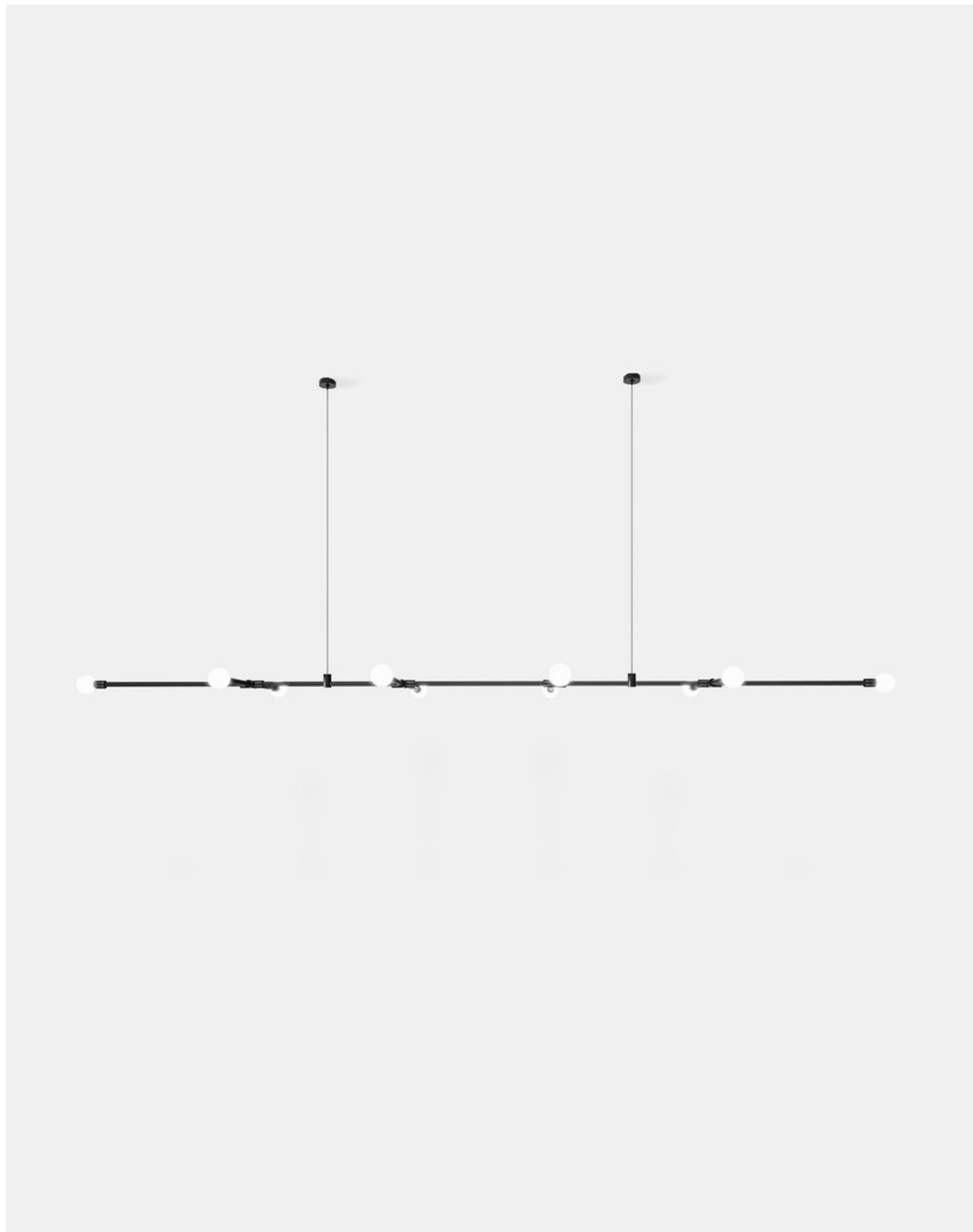
FONTE DE LUZ
1 x LED G9 2W 2700K 180lm
monovolt (não incluso)

LIGHT SOURCE
1 x LED G9 2W 2700K 180lm
monovolt (not included)



ACABAMENTO
Branco, Preto, Grafite,
Prata, Dourado, Rosé,
Vermelho, Bronze

FINISHES
White, Black, Graphite,
Silver, Gold, Rose,
Red, Bronze



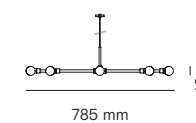
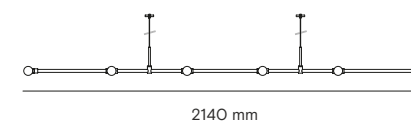
ALBERTH MURTA

DORSAL

**DORSAL PENDENTE
HORIZONTAL**
Dorsal Suspension
Horizontal

DESCRIÇÃO
Luminária pendente de
luminância difusa. Corpo em
alumínio e difusores esféricos
em poliacetal. Suspensa por
cabos elétricos.

DESCRIPTION
Suspension lamp with
diffused lighting. Aluminum
body and spherical polyacetal
diffusers. Suspended by
electrical cables.



DS00008
DIMENSÃO
48 x 2140 x 785 mm

DS00008
DIMENSION
48 x 2140 x 785 mm

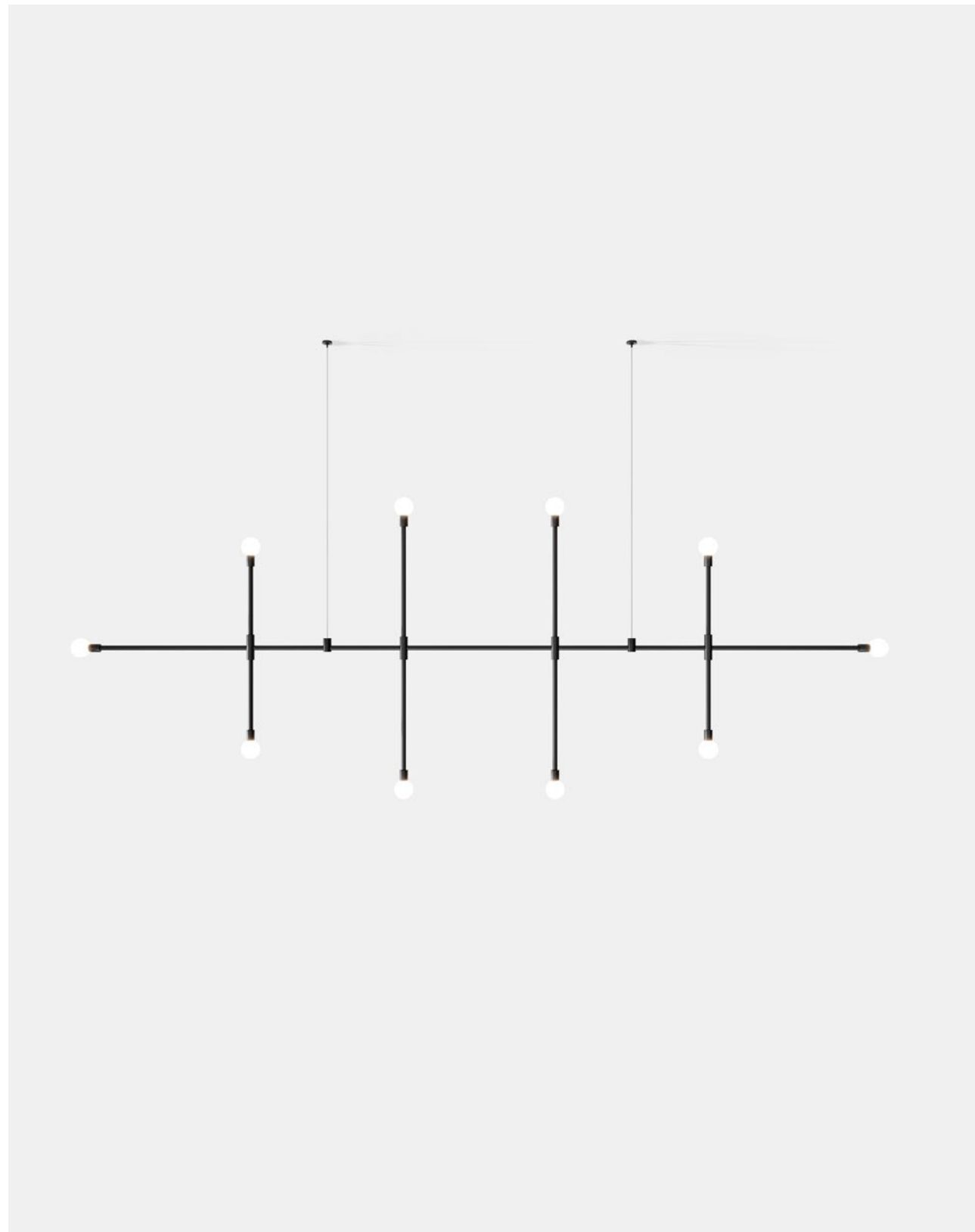
FONTE DE LUZ
10 x LED G9 2W 2700K 180lm
monovolt (não incluso)

LIGHT SOURCE
10 x LED G9 2W 2700K 180lm
monovolt (not included)



ACABAMENTO
Branco, Preto, Grafite,
Prata, Dourado, Rosé,
Vermelho, Bronze

FINISHES
White, Black, Graphite,
Silver, Gold, Rose,
Red, Bronze



ALBERTH MURTA

DORSAL

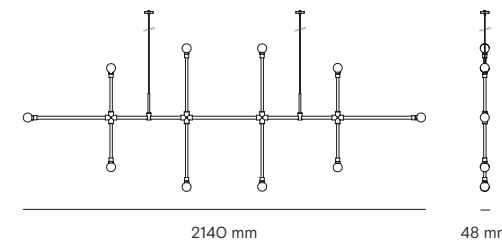
**DORSAL PENDENTE
VERTICAL
Dorsal Vertical
Suspension**

DESCRIÇÃO

Luminária pendente de iluminação difusa. Corpo em alumínio e difusores esféricos em poliacetal. Suspensa por cabos elétricos.

DESCRIPTION

Suspension lamp with diffused lighting. Aluminum body and spherical polyacetal diffusers. Suspended by electrical cables.



DS00009

DIMENSÃO
785 x 2140 x 48 mm

FONTE DE LUZ
10 x LED G9 2W 2700K 180lm
monovolt (não incluso)

DS00009

DIMENSION
785 x 2140 x 48 mm

LIGHT SOURCE
10 x LED G9 2W 2700K 180lm
monovolt (not included)



ACABAMENTO

Branco, Preto, Grafite,
Prata, Dourado, Rosé,
Vermelho, Bronze

FINISHES

White, Black, Graphite,
Silver, Gold, Rose,
Red, Bronze



ALBERTH MURTA

DORSAL FIX

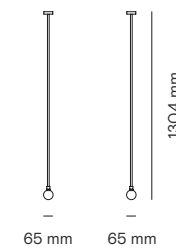
DORSAL FIX TETO
Dorsal Fix Ceiling

DESCRIÇÃO

Luminária de teto para iluminação difusa. Corpo em alumínio e difusor esférico em poliacetal.

DESCRIPTION

Ceiling lamp for diffused lighting. Aluminum body and spherical polyacetal diffuser.



DS00112

DIMENSÃO

1304 x 65 x 65 mm

FONTE DE LUZ

1 x LED G9 2W 2700K 180lm monovolt (não incluso)

DS00112

DIMENSION

1304 x 65 x 65 mm

LIGHT SOURCE

1 x LED G9 2W 2700K 180lm monovolt (not included)



ACABAMENTO

Branco, Preto, Grafite, Prata, Dourado, Rosé, Vermelho, Bronze

FINISHES

White, Black, Graphite, Silver, Gold, Rose, Red, Bronze





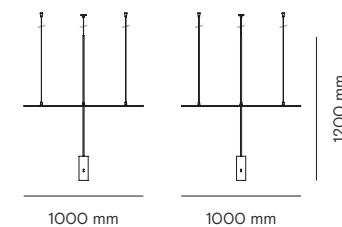
ALBERTH MURTA + ARI COELHO

EUROPA

EUROPA PENDENTE
Europa Suspension

DESCRIÇÃO
Luminária pendente para iluminação direta e indireta. Corpo e difusor em alumínio cortado a laser, suspenso por cabos de aço.

DESCRIPTION
Suspension lamp for direct and indirect lighting. Laser cut aluminum body and diffuser, suspended by steel cables.



DS00153

DS00153

DIMENSÃO
1200 x 1000 x 1000 mm

DIMENSION
1200 x 1000 x 1000 mm

FONTE DE LUZ
2 x LED AR70 GU10 5W 2700K
350lm bivolt (não incluso)

LIGHT SOURCE
2 x LED AR70 GU10 5W 2700K
350lm bivolt (not included)

- 01
- 02
- 03
- 04
- 05
- 06
- 07
- 11

ACABAMENTO
Branco, Preto, Grafite,
Prata, Dourado, Rosé,
Vermelho, Bronze

FINISHES
White, Black, Graphite,
Silver, Gold, Rose,
Red, Bronze

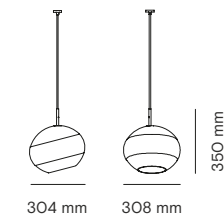
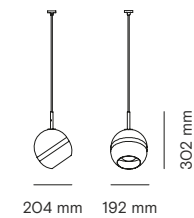




NICOLE TOMAZI

GENIUS _OCI

GENIUS LOCIP ENDENTE 1 / 2 Genius Loci Suspension 1 / 2



DESCRIÇÃO

Luminária pendente para iluminação difusa. Corpo em palha trançada, alumínio e vidro reflexivo bronze.

DESCRIPTION

Suspension lamp for diffused lighting. Body in woven straw, aluminum and reflective bronze glass.

(1) DS00125

DIMENSÃO

302 x 204 x 192 mm

FONTE DE LUZ

1 x LED G95 base E27 4W
400lm 2.700K bivolt
(não incluso)

(1) DS00125

DIMENSION

302 x 204 x 192 mm

LIGHT SOURCE

1 x LED G95 base E27 4W
400lm 2.700K bivolt
(not included)

(2) DS00193

DIMENSÃO

350 x 304 x 308 mm

FONTE DE LUZ

1 x LED G95 base E27 4W
400lm 2.700K bivolt
(não incluso)

(2) DS00193

DIMENSION

350 x 304 x 308 mm

LIGHT SOURCE

1 x LED G95 base E27 4W
400lm 2.700K bivolt
(not included)

ACABAMENTO

Bege (estrutura),
Palha natural* (cúpula).

*a cúpula de palha natural é produzida artesanalmente e pode apresentar variações de dimensão e cor.

FINISHES

Beige (structure),
Natural straw* (dome).

*the natural straw dome is handcrafted and may vary in size and color



NICOLE TOMAZI

GENIUS _OCI

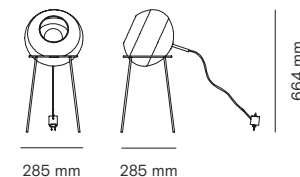
GENIUS LOCI MESA
Genius Loci Table

DESCRIÇÃO

Luminária de mesa para iluminação difusa. Corpo em palha trançada, estrutura em aço, alumínio e vidro reflexivo bronze.

DESCRIPTION

Table lamp for diffused lighting. Braided straw body, steel, aluminum and reflective bronze glass structure.



DS00128

DIMENSÃO

664 x 285 x 285 mm

FONTE DE LUZ

1 x LED G95 base E27 4W
400lm 2.700K bivolt
(não incluso)

DS00128

DIMENSION

664 x 285 x 285 mm

LIGHT SOURCE

1 x LED G95 base E27 4W
400lm 2.700K bivolt
(not included)



09

ACABAMENTO

Bege (estrutura),
Palha natural* (cúpula).

*a cúpula de palha natural é produzida artesanalmente e pode apresentar variações de dimensão e cor.

FINISHES

Beige (structure),
Natural straw* (dome).

*the natural straw dome is handcrafted and may vary in size and color



NICOLE TOMAZI

GENIUS _OCI

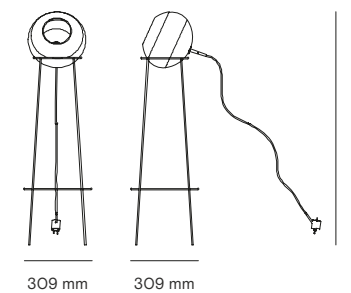
GENIUS LOCI PISO
Genius Loci Floor

DESCRIÇÃO

Luminária de piso para iluminação difusa. Corpo em palha trançada, estrutura em aço, alumínio e vidro reflexivo bronze.

DESCRIPTION

Floor lamp for diffused lighting. Braided straw body, steel, aluminum and reflective bronze glass structure.



DS00126

DIMENSÃO
1245 x 309 x 309 mm

FONTE DE LUZ
1 x LED G95 base E27 4W
400lm 2.700K bivolt
(não incluso)

DS00126

DIMENSION
1245 x 309 x 309 mm

LIGHT SOURCE
1 x LED G95 base E27 4W
400lm 2.700K bivolt
(not included)



ACABAMENTO

Bege (estrutura),
Palha natural* (cúpula).

*a cúpula de palha natural é produzida artesanalmente e pode apresentar variações de dimensão e cor.

FINISHES

Beige (structure),
Natural straw* (dome).

*the natural straw dome is handcrafted and may vary in size and color





I30

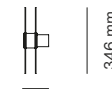
ALBERTH MURTA

HAIA

HAIA PAREDE Haia Wall




346 mm



130 mm

346 mm



01 02 03 04 05 06 07 11

DESCRIÇÃO

Luminária de parede para iluminação difusa. Corpo em alumínio com discos de vidro reflexivo bronze. Difusor em acrílico jateado e poliacetal.

DESCRIPTION

Wall lamp for diffuse lighting. Aluminum body with reflective bronze glass discs. Sandblasted acrylic and polyacetal diffuser.

DS00076

DIMENSÃO

346 x 346 x 130 mm

FONTE DE LUZ

1 x LED dicroica MR16 GU10
7W 470lm 2700K bivolt
(não incluso)

DS00076

DIMENSION

346 x 346 x 130 mm

LIGHT SOURCE

1 x LED dicroica MR16 GU10
7W 470lm 2700K bivolt
(not included)


ACABAMENTO

Branco, Preto, Grafite,
Prata, Dourado, Rosé,
Vermelho, Bronze

FINISHES

White, Black, Graphite,
Silver, Gold, Rose,
Red, Bronze

I31





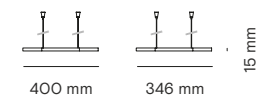
ALINE VOLPATO

HEX

HEX PENDENTE 1 / 2 / 3
HORIZONTAL
Hex Suspension 1 / 2 / 3
Horizontal

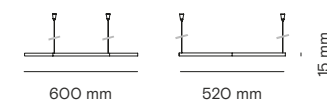
DESCRIÇÃO
 Luminária pendente para iluminação difusa, suspensa por cabos elétricos. Estrutura em alumínio e difusor em acrílico jateado. Fonte VDC bivolt remota inclusa.

DESCRIPTION
 Suspension lamp for diffused lighting, suspended by electrical cables. Aluminum structure and sandblasted acrylic diffuser. Remote bivolt VDC source included.



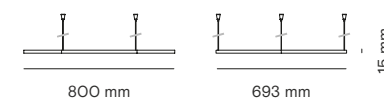
(1) DS00012
DIMENSÃO
 15 x 400 x 346 mm
FONTE DE LUZ
 LED 8W 540lm 2700K
 12VDC (incluso)

(1) DS00012
DIMENSION
 15 x 400 x 346 mm
LIGHT SOURCE
 LED 8W 540lm 2700K
 12VDC (included)



2 (DS00014)
DIMENSÃO
 15 x 600 x 520 mm
FONTE DE LUZ
 LED 13W 945lm 2700K
 12VDC (incluso)

2 (DS00014)
DIMENSION
 15 x 600 x 520 mm
LIGHT SOURCE
 LED 13W 945lm 2700K
 12VDC (included)



3 (DS00016)
DIMENSÃO
 15 x 800 x 693 mm
FONTE DE LUZ
 LED 18W 1350lm 2700K
 12VDC (incluso)

3 (DS00016)
DIMENSION
 15 x 800 x 693 mm
LIGHT SOURCE
 LED 18W 1350lm 2700K
 12VDC (included)



ACABAMENTO
 Branco, Preto, Grafite, Prata, Dourado, Rosé, Vermelho, Bronze

FINISHES
 White, Black, Graphite, Silver, Gold, Rose, Red, Bronze



ALINE VOLPATO

HEX

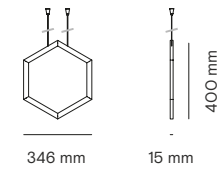
**HEX PENDENTE 1 / 2 / 3
VERTICAL**
Hex Suspension 1 / 2 / 3
Vertical

DESCRIÇÃO

Luminária pendente para iluminação difusa, suspensa por cabos elétricos. Estrutura em alumínio e difusor em acrílico jateado. Fonte VDC bivolt remota inclusa.

DESCRIPTION

Suspension lamp for diffused lighting, suspended by electrical cables. Aluminum structure and sandblasted acrylic diffuser. Remote bivolt VDC source included.



(1) DS00013

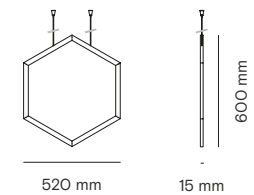
DIMENSÃO
400 x 346 x 15 mm

FONTE DE LUZ
LED 8W 1350lm 2700K
12VDC (incluso)

(1) DS00013

DIMENSION
400 x 346 x 15 mm

LIGHT SOURCE
LED 8W 1350lm 2700K
12VDC (included)



(2) DS00015

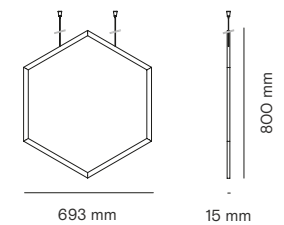
DIMENSÃO
600 x 520 x 15 mm

FONTE DE LUZ
LED 13W 540lm 2700K
12VDC (incluso)

(2) DS00015

DIMENSION
600 x 520 x 15 mm

LIGHT SOURCE
LED 13W 540lm 2700K
12VDC (included)



(3) DS00017

DIMENSÃO
800 x 693 x 15 mm

FONTE DE LUZ
LED 18W 945lm 2700K
12VDC (incluso)

(3) DS00017

DIMENSION
800 x 693 x 15 mm

LIGHT SOURCE
LED 18W 945lm 2700K
12VDC (included)



ACABAMENTO

Branco, Preto, Grafite,
Prata, Dourado, Rosé,
Vermelho, Bronze

FINISHES

White, Black, Graphite,
Silver, Gold, Rose,
Red, Bronze





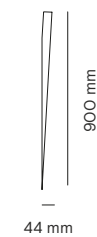
ALBERTH MURTA

KATANA

KATANA PAREDE 1 / 2
Katana Wall 1 / 2

DESCRIÇÃO
Luminária de parede para iluminação indireta. Estrutura em alumínio cortada a laser.

DESCRIPTION
Wall lamp for indirect lighting. Laser-cut aluminum frame.



(1) DS00105

(1) DS00105

DIMENSÃO
900 x 44 x 52 mm

DIMENSION
900 x 44 x 52 mm

FONTE DE LUZ
1 x LED mini dicroica MR11 GU10 4W 285lm 36° 2700K bivolt (não incluso)

LIGHT SOURCE
1 x LED mini dicroica MR11 GU10 4W 285lm 36° 2700K bivolt (not included)



(2) DS00033

(2) DS00033

DIMENSÃO
900 x 64 x 71 mm

DIMENSION
900 x 64 x 71 mm

FONTE DE LUZ
1 x LED dicroica MR16 GU10 7W 470lm 36° 2700K bivolt (não incluso)

LIGHT SOURCE
1 x LED dicroica MR16 GU10 7W 470lm 36° 2700K bivolt (not included)



ACABAMENTO
Branco, Preto, Grafite, Prata, Dourado, Rosé, Vermelho, Bronze

FINISHES
White, Black, Graphite, Silver, Gold, Rose, Red, Bronze





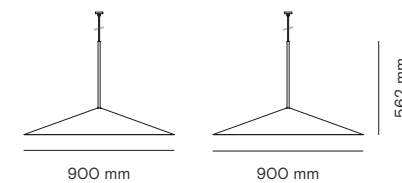
ALBERTH MURTA + ARI COELHO

NON LA

NON LA PENDENTE
Non la Suspension

DESCRIÇÃO
Luminária pendente para iluminação direcionada. Corpo em alumínio suspenso por cabo de aço.

DESCRIPTION
Suspension lamp for directed lighting. Aluminum body suspended by steel cable.




DS00152
DIMENSÃO
562 x 900 x 900 mm

DS00152
DIMENSION
562 x 900 x 900 mm


FONTE DE LUZ
1 x LED G95 base E27 4W
400lm 2.700K bivolt
(não incluso)

LIGHT SOURCE
1 x LED G95 base E27 4W
400lm 2.700K bivolt
(not included)



ACABAMENTO
Branco, Preto, Grafite, Prata, Dourado, Rosé, Vermelho, Bronze

FINISHES
White, Black, Graphite, Silver, Gold, Rose, Red, Bronze



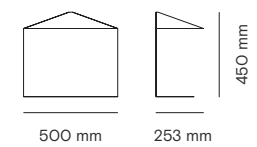
ALBERTH MURTA + ARI COELHO

JON LA

NON LA MESA
Non La Table

DESCRIÇÃO
Luminária de mesa para
iluminação indireta. Corpo
em alumínio e pintura
líquida automotiva.

DESCRIPTION
Table lamp for indirect
lighting. Aluminum body and
automotive liquid paint.



DS00158
DIMENSÃO
450 x 500 x 253 mm

DS00158
DIMENSION
450 x 500 x 253 mm

FONTE DE LUZ
1 x LED 2W 200lm 2700K
bivolt (não incluso)

LIGHT SOURCE
1 x LED 2W 200lm 2700K
bivolt (not included)



ACABAMENTO
Branco, Preto, Grafite,
Prata, Dourado, Rosé,
Vermelho, Bronze

FINISHES
White, Black, Graphite,
Silver, Gold, Rose,
Red, Bronze



ALBERTH MURTA + ARI COELHO

NON LA

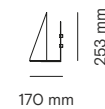
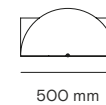
NON LA PAREDE
Non La Wall

DESCRIÇÃO

Luminária de parede para iluminação indireta. Corpo em alumínio e pintura líquida automotiva.

DESCRIPTION

Wall lamp for indirect lighting. Aluminum body and automotive liquid paint.



DS00166

DIMENSÃO

160 x 500 x 253 mm

DS00166

DIMENSION

160 x 500 x 253 mm

FONTE DE LUZ

1 x LED 2W 200lm 2700K
bivolt (não incluso)

LIGHT SOURCE

1 x LED 2W 200lm 2700K
bivolt (not included)



ACABAMENTO

Branco, Preto, Grafite,
Prata, Dourado, Rosé,
Vermelho, Bronze

FINISHES

White, Black, Graphite,
Silver, Gold, Rose,
Red, Bronze





ALINE VOLPATO

ORBIT

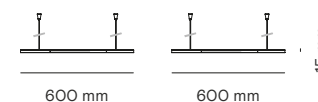
ORBIT PENDENTE 1 / 2 / 3
HORIZONTAL
Orbit Suspension 1 / 2 / 3
Horizontal

DESCRIÇÃO

Luminária pendente para iluminação difusa, suspensa por cabos elétricos. Estrutura em alumínio e difusor em acrílico jateado. Fonte VDC bivolt remota inclusa.

DESCRIPTION

Suspension lamp for diffused lighting, suspended by electrical cables. Aluminum structure and sandblasted acrylic diffuser. Remote bivolt VDC source included.



(1) DS00018

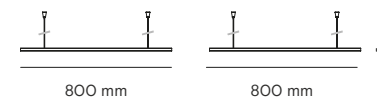
DIMENSÃO
 15 x 600 x 600 mm

FONTE DE LUZ
 LED 11W 800lm 2700K
 12VDC (incluso)

(1) DS00018

DIMENSION
 15 x 600 x 600 mm

LIGHT SOURCE
 LED 11W 800lm 2700K
 12VDC (included)



(2) DS00020

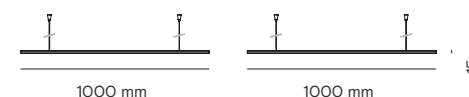
DIMENSÃO
 15 x 800 x 800 mm

FONTE DE LUZ
 LED 15W 1125lm 2700K
 12VDC (incluso)

(2) DS00020

DIMENSION
 15 x 800 x 800 mm

LIGHT SOURCE
 LED 15W 1125lm 2700K
 12VDC (included)



(3) DS00022


DIMENSÃO
 15 x 1000 x 1000 mm

FONTE DE LUZ
 LED 18W 1350lm 2700K
 12VDC (incluso)

(3) DS00022

DIMENSION
 15 x 1000 x 1000 mm

LIGHT SOURCE
 LED 18W 1350lm 2700K
 12VDC (included)



ACABAMENTO

Branco, Preto, Grafite,
 Prata, Dourado, Rosé,
 Vermelho, Bronze

FINISHES

White, Black, Graphite,
 Silver, Gold, Rose,
 Red, Bronze



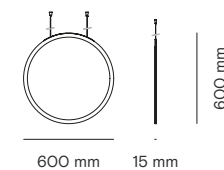
ALINE VOLPATO

ORBIT

**ORBIT PENDENTE 1 / 2 / 3
VERTICAL**
Orbit Suspension 1 / 2 / 3
Vertical

DESCRIÇÃO
Luminária pendente para
iluminação difusa, suspensa
por cabos elétricos. Estrutura
em alumínio e difusor em
acrílico jateado. Fonte VDC
bivolt remota inclusa.

DESCRIPTION
Suspension lamp for diffused
lighting, suspended by
electrical cables. Aluminum
structure and sandblasted
acrylic diffuser. Remote
bivolt VDC source included.

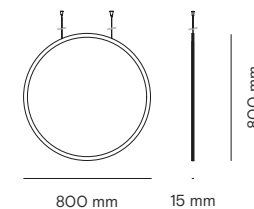


(1) DS00102
DIMENSÃO
600 x 600 x 15 mm

(1) DS00102
DIMENSION
600 x 600 x 15 mm

FONTE DE LUZ
LED 11W 800lm 2700K
12VDC (incluso)

LIGHT SOURCE
LED 11W 800lm 2700K
12VDC (included)

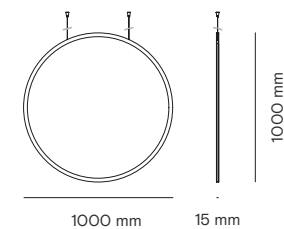


(2) DS00103
DIMENSÃO
800 x 800 x 15 mm

(2) DS00103
DIMENSION
800 x 800 x 15 mm

FONTE DE LUZ
LED 15W 1125lm 2700K
12VDC (incluso)

LIGHT SOURCE
LED 15W 1125lm 2700K
12VDC (included)



(3) DS00104
DIMENSÃO
1000 x 1000 x 15 mm

(3) DS00104
DIMENSION
1000 x 1000 x 15 mm

FONTE DE LUZ
LED 18W 1350lm 2700K
12VDC (incluso)

LIGHT SOURCE
LED 18W 1350lm 2700K
12VDC (included)



ACABAMENTO
Branco, Preto, Grafite,
Prata, Dourado, Rosé,
Vermelho, Bronze

FINISHES
White, Black, Graphite,
Silver, Gold, Rose,
Red, Bronze





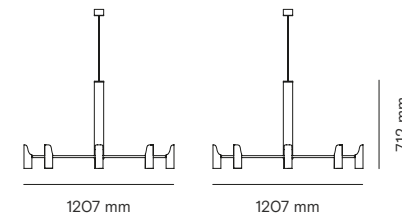
ALBERTH MURTA

OTTO

OTTO PENDENTE
Otto Suspension

DESCRIÇÃO
Luminária pendente para iluminação direta. Estrutura em alumínio e projetores cortados a laser.

DESCRIPTION
Suspension lamp for direct lighting. Aluminum structure and laser cut projectors.



DS00192
DIMENSÃO
712 x 1207 x 1207 mm

DS00192
DIMENSION
712 x 1207 x 1207 mm

FONTE DE LUZ
8 x LED mini dicroica MR11
GU10 4W 285lm 36° 2700K
bivolt (não incluso)

LIGHT SOURCE
8 x LED mini dicroica MR11
GU10 4W 285lm 36° 2700K
bivolt (not included)



ACABAMENTO
Branco, Preto, Grafite,
Prata, Dourado, Rosé,
Vermelho, Bronze

FINISHES
White, Black, Graphite,
Silver, Gold, Rose,
Red, Bronze





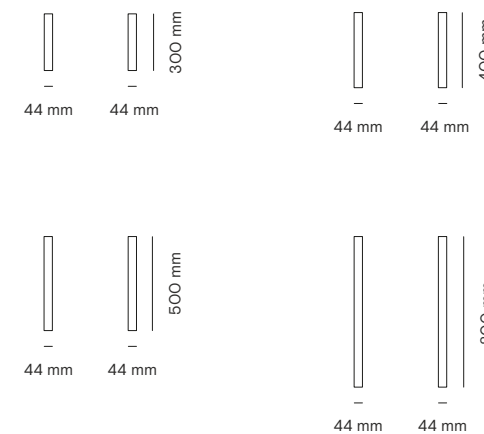
ALBERTH MURTA + ARI COELHO

PIPE FIX

PIPE FIX 1
300 / 400 / 500 / 800
Pipe Fix 1
300 / 400 / 500 / 800

DESCRIÇÃO
 Luminária de teto para
 iluminação pontuada.
 Estrutura em alumínio.

DESCRIPTION
 Ceiling luminaire for
 unctuated lighting.
 Aluminum structure.



DIMENSÃO
(300) DS00035
 300 x 44 x 44 mm

DIMENSION
(300) DS00035
 300 x 44 x 44 mm

(400) DS00037
 400 x 44 x 44 mm

(400) DS00037
 400 x 44 x 44 mm

(500) DS00039
 500 x 44 x 44 mm


(500) DS00039
 500 x 44 x 44 mm

(800) DS00041
 800 x 44 x 44 mm

(800) DS00041
 800 x 44 x 44 mm

FONTE DE LUZ
 1 x LED mini dicroica MR11
 GU10 4W 285lm 36° 2700K
 bivolt (não incluso)

LIGHT SOURCE
 1 x LED mini dicroica MR11
 GU10 4W 285lm 36° 2700K
 bivolt (not included)



ACABAMENTO
 Branco, Preto, Grafite,
 Prata, Dourado, Rosé,
 Vermelho, Bronze

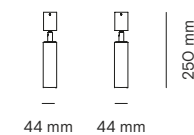
FINISHES
 White, Black, Graphite,
 Silver, Gold, Rose,
 Red, Bronze



ALBERTH MURTA + ARI COELHO

PIPE SMALL

PIPE SMALL TETO 1 / 2 Pipe Small Ceiling 1 / 2



DESCRIÇÃO

Luminária de teto para iluminação pontuada. Estrutura com dupla articulação em alumínio.

DESCRIPTION

Ceiling luminaire for punctuated lighting. Structure with double articulation in aluminum.

(1) DS00043

DIMENSÃO

250 x 44 x 44 mm

FONTE DE LUZ

1 x LED mini dicroica MR11
GU10 4W 285lm 36° 2700K
bivolt (não incluso)

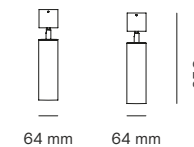
(1) DS00043

DIMENSION

250 x 44 x 44 mm

LIGHT SOURCE

1 x LED mini dicroica MR11
GU10 4W 285lm 36° 2700K
bivolt (not included)



(2) DS00044

DIMENSÃO

250 x 64 x 64 mm

FONTE DE LUZ

1 x LED dicroica MR16 GU10
7W 470lm 2700K
(não incluso)


(2) DS00044

DIMENSION

250 x 64 x 64 mm

LIGHT SOURCE

1 x LED dicroica MR16 GU10
7W 470lm 2700K bivolt
(not included)



ACABAMENTO

Branco, Preto, Grafite,
Prata, Dourado, Rosé,
Vermelho, Bronze

FINISHES

White, Black, Graphite,
Silver, Gold, Rose,
Red, Bronze



166

ALBERTH MURTA + ARI COELHO

PIPE MEDIUM

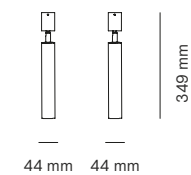
PIPE MEDIUM TETO Pipe Medium Ceiling

DESCRIÇÃO

Luminária de teto para iluminação pontuada. Estrutura com articulação em alumínio.

DESCRIPTION

Ceiling luminaire for punctuated lighting. Aluminum structure.



DS00045

DIMENSÃO

349 x 44 x 44 mm

FONTE DE LUZ

1 x LED mini dicroica MR11
GU10 4W 285lm 36° 2700K
bivolt (não incluso)

DS00045

DIMENSION

349 x 44 x 44 mm

LIGHT SOURCE

1 x LED mini dicroica MR11
GU10 4W 285lm 36° 2700K
bivolt (not included)




ACABAMENTO

Branco, Preto, Grafite,
Prata, Dourado, Rosé,
Vermelho, Bronze

FINISHES

White, Black, Graphite,
Silver, Gold, Rose,
Red, Bronze

167



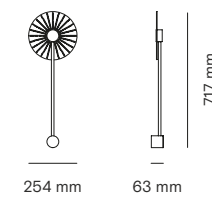
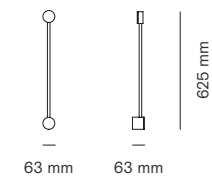


170

ALBERTH MURTA + ARI COELHO

PONTE

PONTE PAREDE 1 / 2 Ponte Wall 1 / 2



DESCRIÇÃO

Luminária de parede para iluminação indireta. Estrutura em alumínio perfurado a laser e difusor em acrílico leitoso.

DESCRIPTION

Wall lamp for indirect lighting. Laser-perforated aluminum structure and milky acrylic diffuser.

(1) DS00048

DIMENSÃO
625 x 63 x 63 mm

FONTE DE LUZ
1 x LED 6W 450lm 2700K monovolt (incluso)

(1) DS00048

DIMENSION
625 x 63 x 63 mm

LIGHT SOURCE
1 x LED 6W 450lm 2700K monovolt (included)

(2) DS00049

DIMENSÃO
717 x 254 x 63 mm

FONTE DE LUZ
1 x LED 6W 450lm 2700K monovolt (incluso)

(2) DS00049

DIMENSION
717 x 254 x 63 mm

LIGHT SOURCE
1 x LED 6W 450lm 2700K monovolt (included)

ACABAMENTO

Branco, Preto, Grafite, Prata, Dourado, Rosé, Vermelho, Bronze

FINISHES

White, Black, Graphite, Silver, Gold, Rose, Red, Bronze

171



ALBERTH MURTA

PONTE

PONTE PAREDE 3
Ponte Wall 3

DESCRIÇÃO

Luminária de parede para iluminação difusa com corpo móvel. Corpo em alumínio e difusor de poliacetal.

DESCRIPTION

Wall luminaire for diffused lighting with mobile structure. Structure in aluminum and polyacetal diffuser.



DS00114

DIMENSÃO
90 x 63 x 407 mm

FONTE DE LUZ
1 x LED 6W 450lm 2700K
monovolt (incluso)

DS00114

DIMENSION
90 x 63 x 407 mm

LIGHT SOURCE
1 x LED 6W 450lm 2700K
monovolt (included)

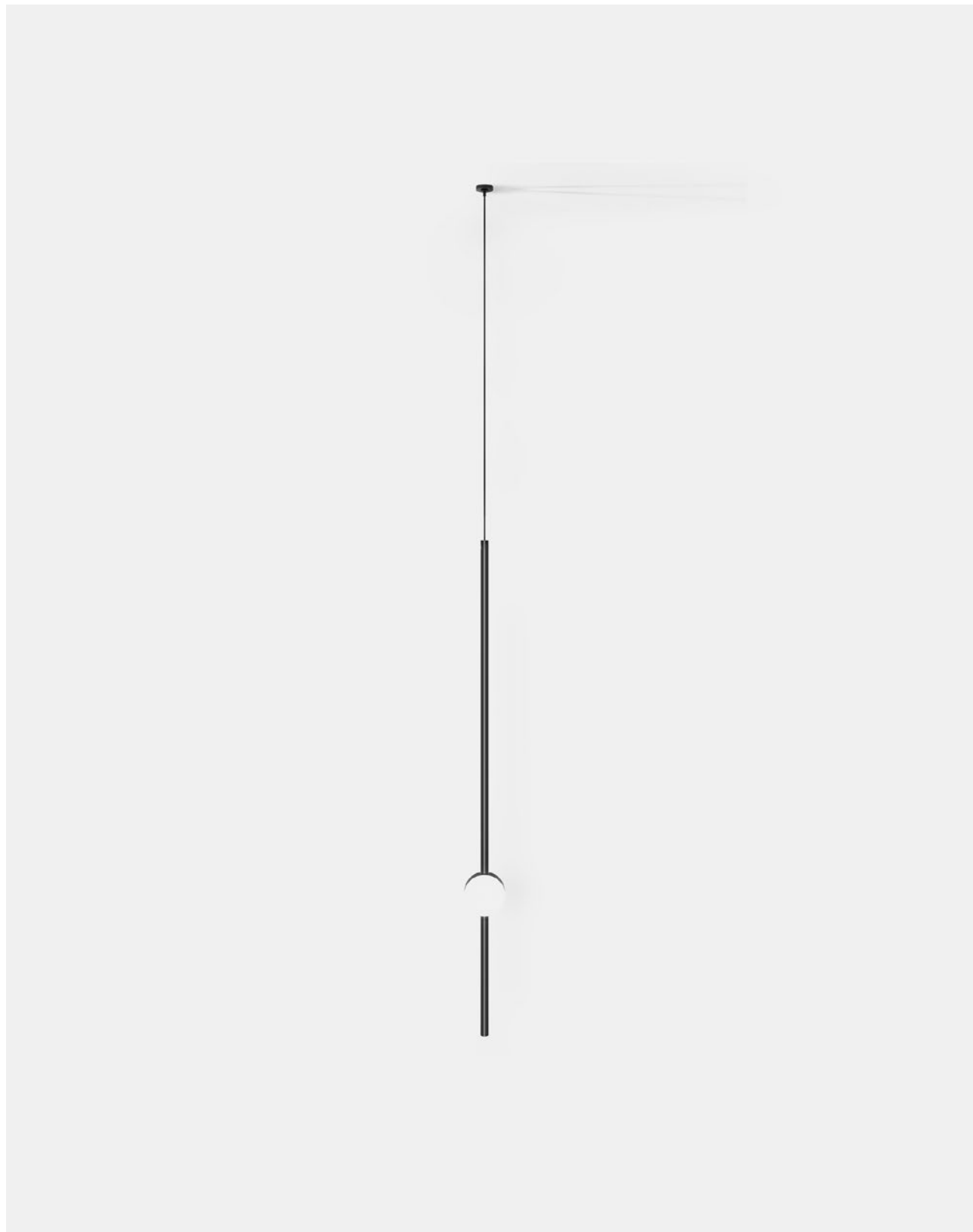


ACABAMENTO

Branco, Preto, Grafite,
Prata, Dourado, Rosé,
Vermelho, Bronze

FINISHES

White, Black, Graphite,
Silver, Gold, Rose,
Red, Bronze



ALBERTH MURTA

PONTE

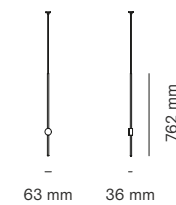
PONTE
PENDENTE 1 / 3
Ponte
Suspension 1 / 3

DESCRIÇÃO

Luminária pendente para iluminação direcionada. Corpo em alumínio suspenso por cabo elétrico e difusor em poliacetal. Canopla no mesmo acabamento do produto.

DESCRIPTION

Suspension lamp for directed lighting. Aluminum body suspended by electric cables and polyacetal diffuser. Canopy in the same finish as the product.



(1) DS00095

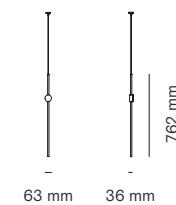
DIMENSÃO
 762 x 63 x 36 mm

FONTE DE LUZ
 1 x LED 6W 450lm 2700K
 monovolt (incluso)

(1) DS00095

DIMENSION
 762 x 63 x 36 mm

LIGHT SOURCE
 1 x LED 6W 450lm 2700K
 monovolt (included)



(3) DS00324

DIMENSÃO
 762 x 63 x 36 mm

FONTE DE LUZ
 1 x LED 6W 450lm 2700K
 monovolt (incluso)

(3) DS00324

DIMENSION
 762 x 63 x 36 mm

LIGHT SOURCE
 1 x LED 6W 450lm 2700K
 monovolt (included)




ACABAMENTO

Branco, Preto, Grafite,
 Prata, Dourado, Rosé,
 Vermelho, Bronze

FINISHES

White, Black, Graphite,
 Silver, Gold, Rose,
 Red, Bronze



ALBERTH MURTA

PONTE

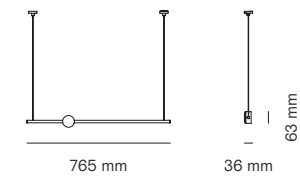
PONTE PENDENTE 2
Ponte Pendente 2

DESCRIÇÃO

Luminária pendente para iluminação direcionada. Corpo em alumínio suspenso por cabos elétricos e difusor em poliacetal. Canopla no mesmo acabamento do produto.

DESCRIPTION

Suspension lamp for directed lighting. Aluminum body suspended by electric cables and polyacetal diffuser. Canopy in the same finish as the product.



(2) DS00096

DIMENSÃO
63 x 765 x 36 mm

FONTE DE LUZ
1 x LED 6W 450lm 2700K monovolt (incluso)

(2) DS00096

DIMENSION
63 x 765 x 36 mm

LIGHT SOURCE
1 x LED 6W 450lm 2700K monovolt (included)






ACABAMENTO

Branco, Preto, Grafite, Prata, Dourado, Rosé, Vermelho, Bronze

FINISHES

White, Black, Graphite, Silver, Gold, Rose, Red, Bronze





180

ALBERTH MURTA

DS

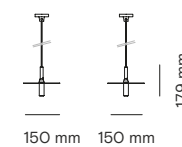
PS PENDENTE
PS Suspension

DESCRIÇÃO

Luminária pendente de iluminação difusa. Corpo em alumínio e difusor em poliacetal, suspensa por cabo elétrico. Canopla no mesmo acabamento do produto.

DESCRIPTION

Suspension lamp with diffused lighting. Aluminum body and polyacetal diffuser, suspended by electric cable. Canopy in the same finish as the product.



DS00451

DIMENSÃO

179 x 150 x 150 mm

FONTE DE LUZ

1 x LED G9 2W 2700K 180lm monovolt (não incluso)


DS00451

DIMENSION

179 x 150 x 150 mm

LIGHT SOURCE

1 x LED G9 2W 2700K 180lm monovolt (not included)




ACABAMENTO

Branco, Preto, Grafite, Prata, Dourado, Rosé, Vermelho, Bronze

FINISHES

White, Black, Graphite, Silver, Gold, Rose, Red, Bronze

181

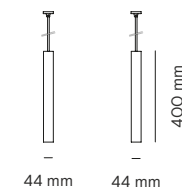




ALBERTH MURTA + ARI COELHO

STICK

STICK PENDENTE 1 / 2 Stick Suspension 1 / 2



DESCRIÇÃO

Luminária pendente para iluminação pontuada. Estrutura em alumínio e cabo elétrico revestido com tecido preto. Canopla e demais acessórios na mesma cor de acabamento do produto.

DESCRIPTION

Suspension lamp for punctuated lighting. Aluminum structure and electric cable covered with black fabric. Canopy and other accessories in the same finish color as the product.

1 (DS00052)

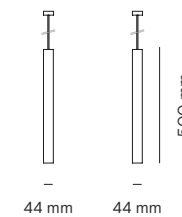
DIMENSÃO
400 x 44 x 44 mm

FONTE DE LUZ
1 x LED mini dicroica MR11
GU10 4W 285lm 36° 2700K
bivolt (não incluso)

1 (DS00052)

DIMENSION
400 x 44 x 44 mm

LIGHT SOURCE
1 x LED mini dicroica MR11
GU10 4W 285lm 36° 2700K
bivolt (not included)



2 (DS00054)

DIMENSÃO
500 x 44 x 44 mm

FONTE DE LUZ
1 x LED mini dicroica MR11
GU10 4W 285lm 36° 2700K
bivolt (não incluso)

2 (DS00054)

DIMENSION
500 x 44 x 44 mm

LIGHT SOURCE
1 x LED mini dicroica MR11
GU10 4W 285lm 36° 2700K
bivolt (not included)



ACABAMENTO

Branco, Preto, Grafite,
Prata, Dourado, Rosé,
Vermelho, Bronze

FINISHES

White, Black, Graphite,
Silver, Gold, Rose,
Red, Bronze





SUFF

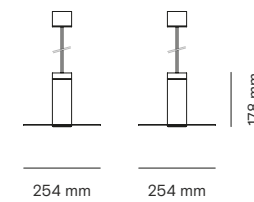
SUFF PENDENTE 1 / 2 / 3
Suff Suspension 1 / 2 / 3

DESCRIÇÃO

Luminária pendente para iluminação direta. Estrutura em alumínio, disco de alumínio perfurado. Canopla acompanha o acabamento do produto. Cabo elétrico revestido na cor preto.

DESCRIPTION

Suspension lamp for direct lighting. Aluminum structure, perforated aluminum disc. Canopy accompanies the finish of the product. Electric cable coated in black.



(1) DS00056

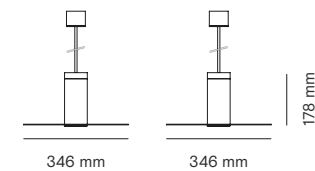
DIMENSÃO
178 x 254 x 254 mm

FONTE DE LUZ
1 x LED dicroica MR 16 GU10
7W 470lm 2700K bivolt
(não incluso)

(1) DS00056

DIMENSION
178 x 254 x 254 mm

LIGHT SOURCE
1 x LED dicroica MR 16 GU10
7W 470lm 2700K bivolt
(not included)



(2) DS00057

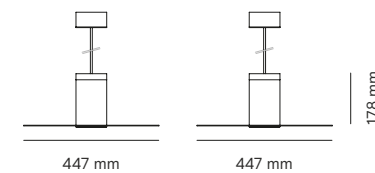
DIMENSÃO
178 x 346 x 346 mm

FONTE DE LUZ
1 x LED PAR20 E27 7W 470lm
2700K bivolt (não incluso)

(2) DS00057

DIMENSION
178 x 346 x 346 mm

LIGHT SOURCE
1 x LED PAR20 E27 7W 470lm
2700K bivolt (not included)



(3) DS00058


DIMENSÃO
178 x 447 x 447 mm

FONTE DE LUZ
1 x LED PAR30 E27 10W 740lm
2700K bivolt (não incluso)

(3) DS00058

DIMENSION
178 x 447 x 447 mm

LIGHT SOURCE
1 x LED PAR30 E27 10W 740lm
2700K bivolt (not included)



ACABAMENTO

Branco, Preto, Grafite,
Prata, Dourado, Rosé,
Vermelho, Bronze

FINISHES

White, Black, Graphite,
Silver, Gold, Rose,
Red, Bronze





ALBERTH MURTA

FRIBURGO / ZURIQUE

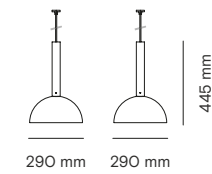
FRIBURGO / ZURIQUE
PENDENTE
Friburgo / Zurique
Suspension

DESCRIÇÃO

Luminária para iluminação difusa. Corpo em alumínio suspensa por cabo elétrico revestido de tecido preto. Canopla acompanha o acabamento do produto.

DESCRIPTION

Luminaire for diffused lighting. Aluminum body suspended by electric cable covered in black fabric. Canopy accompanies the finish of the product.



(FRIBURGO) DS00142

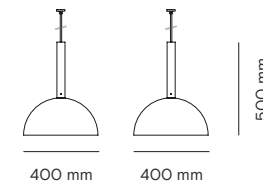
DIMENSÃO
445 x 290 x 290 mm

FONTE DE LUZ
1 x LED G95 base E27 4W
400lm 2.700K bivolt
(não incluso)

(FRIBURGO) DS00142

DIMENSION
445 x 290 x 290 mm

LIGHT SOURCE
1 x LED G95 base E27 4W
400lm 2.700K bivolt
(not included)



(ZURIQUE) DS00143

DIMENSÃO
500 x 400 x 400 mm

FONTE DE LUZ
1 x LED G95 base E27 4W
400lm 2.700K bivolt
(não incluso)

(ZURIQUE) DS00143

DIMENSION
500 x 400 x 400 mm

LIGHT SOURCE
1 x LED G95 base E27 4W
400lm 2.700K bivolt
(not included)



ACABAMENTO

Branco, Preto, Grafite,
Prata, Dourado, Rosé,
Vermelho, Bronze

FINISHES

White, Black, Graphite,
Silver, Gold, Rose,
Red, Bronze



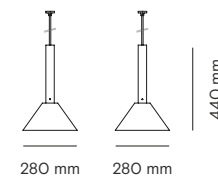
ALBERTH MURTA

GENEBRA

GENEBRA PENDENTE
Genebra Suspension

DESCRIÇÃO
Luminária para iluminação difusa. Corpo em alumínio suspenso por cabo elétrico revestido de tecido preto. Canopla acompanha o acabamento do produto.

DESCRIPTION
Luminaire for diffused lighting. Aluminum body suspended by electric cable covered in black fabric. Canopy accompanies the finish of the product.




DS00144
DIMENSÃO
440 x 280 x 280 mm

DS00144
DIMENSION
440 x 280 x 280 mm

FONTE DE LUZ
1 x LED G95 base E27 4W
400lm 2.700K bivolt
(não incluso)

LIGHT SOURCE
1 x LED G95 base E27 4W
400lm 2.700K bivolt
(not included)



ACABAMENTO
Branco, Preto, Grafite,
Prata, Dourado, Rosé,
Vermelho, Bronze

FINISHES
White, Black, Graphite,
Silver, Gold, Rose,
Red, Bronze



ALBERTH MURTA

DAVOS

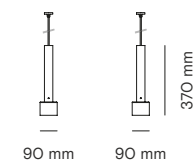
DAVOS PENDENTE
Davos Suspension

DESCRIÇÃO

Luminária para iluminação difusa. Corpo em alumínio suspenso por cabo elétrico revestido de tecido preto. Canopla na mesma cor de acabamento do produto.

DESCRIPTION

Luminaire for diffused lighting. Aluminum body suspended by electric cable covered in black fabric. Canopy accompanies the finish of the product.



DS00145

DIMENSÃO

370 x 90 x 90 mm

FONTE DE LUZ

1 x LED 2W 200lm 2700K bivolt (não incluso)


DS00145

DIMENSION

370 x 90 x 90 mm

LIGHT SOURCE

1 x LED 2W 200lm 2700K bivolt (not included)




ACABAMENTO

Branco, Preto, Grafite, Prata, Dourado, Rosé, Vermelho, Bronze

FINISHES

White, Black, Graphite, Silver, Gold, Rose, Red, Bronze





SUIT

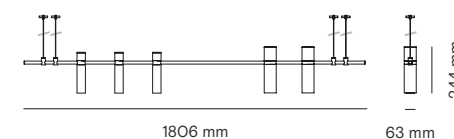
SUIT PENDENTE 1
Suit Suspension 1

DESCRIÇÃO

Luminária pendente para iluminação direta. Estrutura em alumínio suspensa por cabos de aço. Canopla e demais acessórios acompanham o acabamento do produto.

DESCRIPTION

Suspension lamp for direct lighting. Aluminum structure suspended by steel cables. Canopy and other accessories accompany the product finish.



DS00059

DIMENSÃO

244 x 1806 x 63 mm

FONTE DE LUZ

3 x LED mini dicroica MR11 GU10 4W 285lm 36° 2700K bivolt (não incluso) + 2 x LED dicroica MR16 GU10 7W 470lm 2700K bivolt (não incluso)

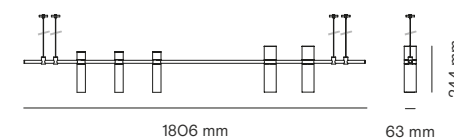
DS00059

DIMENSION

244 x 1806 x 63 mm

LIGHT SOURCE

3 x LED mini dicroica MR11 GU10 4W 285lm 36° 2700K bivolt (not included) + 2 x LED dicroica MR16 GU10 7W 470lm 2700K bivolt (not included)



DS00069

(c/ iluminação indireta)

DIMENSÃO

244 x 1806 x 63 mm

FONTE DE LUZ

5 x LED 6W 450lm 2700K monovolt (incluso) 3 x LED mini dicroica MR11 GU10 4W 285lm 36° 2700K bivolt (não incluso) 2 x LED dicroica MR16 GU10 7W 470lm 2700K bivolt (não incluso)

DS00069


(w/ indirect lighting)

DIMENSION

244 x 1806 x 63 mm

LIGHT SOURCE

5 x LED 6W 450lm 2700K monovolt (included) 3 x LED mini dicroica MR11 GU10 4W 285lm 36° 2700K bivolt (not included) 2 x LED dicroica MR16 GU10 7W 470lm 2700K bivolt (not included)

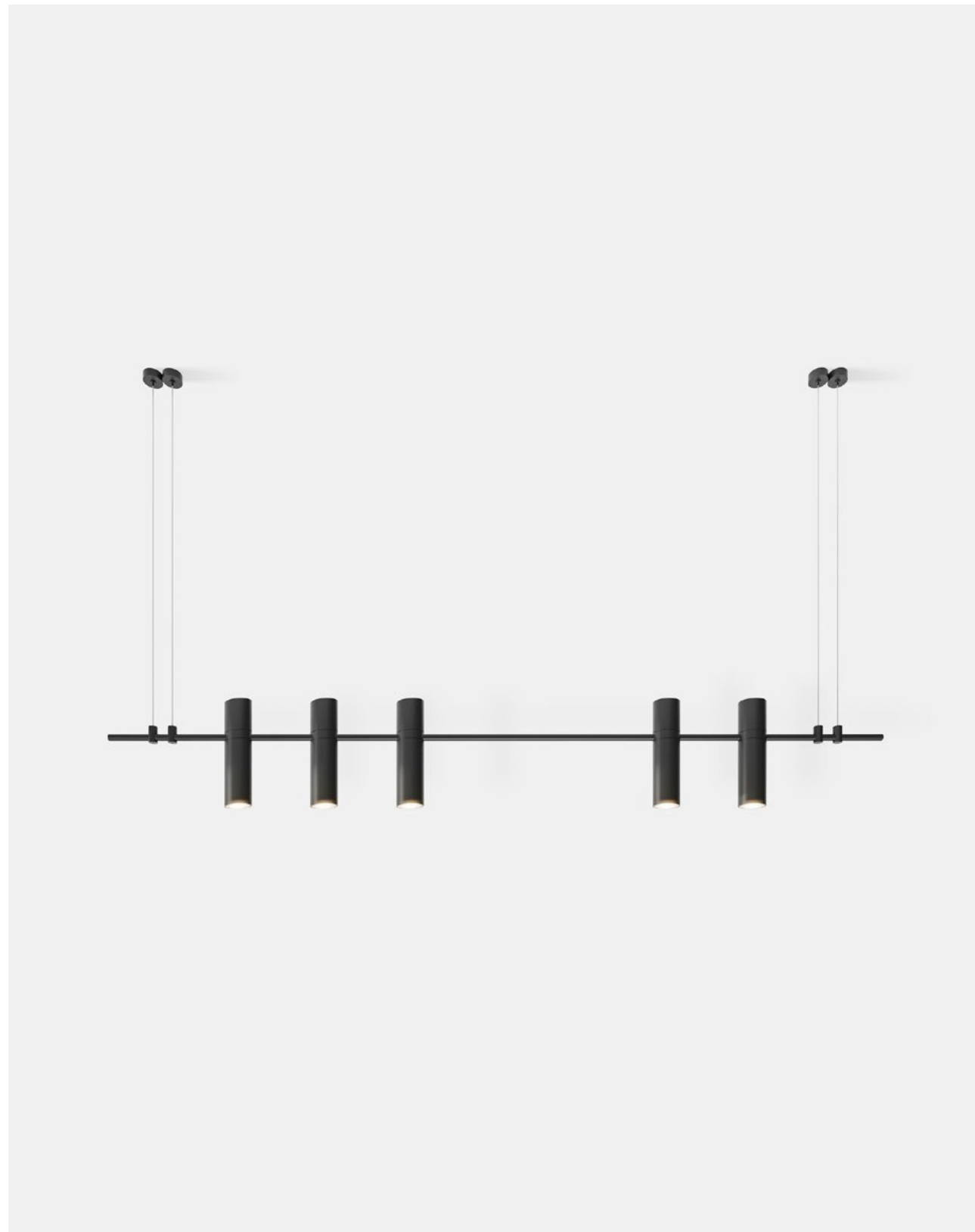


ACABAMENTO

Branco, Preto, Grafite, Prata, Dourado, Rosé, Vermelho, Bronze

FINISHES

White, Black, Graphite, Silver, Gold, Rose, Red, Bronze



SUIT

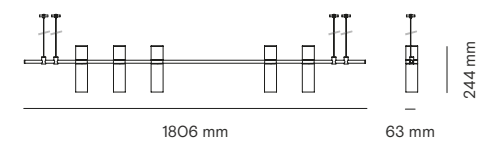
SUIT PENDENTE 2
SUIT Suspension 2

DESCRIÇÃO

Luminária pendente para iluminação direta. Estrutura em alumínio suspensa por cabos de aço. Canopla e demais acessórios acompanham o acabamento do produto.

DESCRIPTION

Suspension lamp for direct lighting. Aluminum structure suspended by steel cables. Canopy and other accessories accompany the product finish.



(2) DS00060

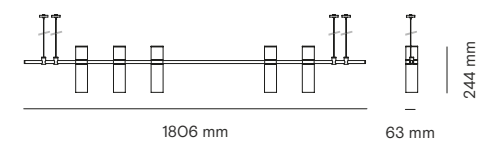
DIMENSÃO
244 x 1806 x 63 mm

FONTE DE LUZ
5 x LED dicroica MR16 GU10
7W 470lm 2700K bivolt
(não incluso)

(2) DS00060

DIMENSION
244 x 1806 x 63 mm

LIGHT SOURCE
5 x LED dicroica MR16 GU10
7W 470lm 2700K bivolt
(not included)



(2) DS00070
(c/ iluminação indireta)


DIMENSÃO
244 x 1806 x 63 mm

FONTE DE LUZ
5 x LED 6W 450lm 2700K
monovolt (incluso)
5 x LED dicroica MR16 GU10
7W 470lm 2700K bivolt
(não incluso)

(2) DS00070
(w/ indirect lighting)

DIMENSION
244 x 1806 x 63 mm

LIGHT SOURCE
5 x LED 6W 450lm 2700K
monovolt (included)
5 x LED dicroica MR16 GU10
7W 470lm 2700K bivolt
(not included)



ACABAMENTO

Branco, Preto, Grafite,
Prata, Dourado, Rosé,
Vermelho, Bronze

FINISHES

White, Black, Graphite,
Silver, Gold, Rose,
Red, Bronze



ALBERTH MURTA + ARI COELHO

SUIT DOBRA

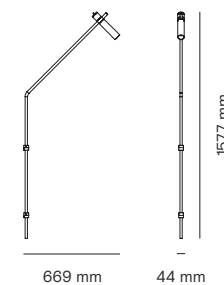
SUIT DOBRA PAREDE 1 / 2 Suit Folding Wall 1 / 2

DESCRIÇÃO

Luminária de parede para iluminação direta. Corpo rotacionável em alumínio. Acessórios acompanham o acabamento do produto.

DESCRIPTION

Wall lamp for direct lighting. Rotatable aluminum body. Accessories accompany the finish of the product.



(1) DS00061
(1 PLUG) DS00232

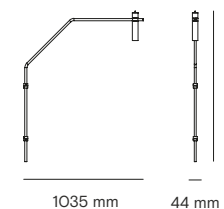
(1) DS00061
(1 PLUG) DS00232

DIMENSÃO
1577 x 669 x 44 mm

DIMENSION
1577 x 669 x 44 mm

FONTE DE LUZ
1 x LED mini dicroica MR11
GU10 4W 285lm 36° 2700K
bivolt (não incluso)

LIGHT SOURCE
1 x LED mini dicroica MR11
GU10 4W 285lm 36° 2700K
bivolt (not included)



(2) DS00062
(2 PLUG) DS00233


(2) DS00062
(2 PLUG) DS00233

DIMENSÃO
1278 x 1035 x 44 mm

DIMENSION
1278 x 1035 x 44 mm

FONTE DE LUZ
1 x LED mini dicroica MR11
GU10 4W 285lm 36° 2700K
bivolt (não incluso)

LIGHT SOURCE
1 x LED mini dicroica MR11
GU10 4W 285lm 36° 2700K
bivolt (not included)



ACABAMENTO
Branco, Preto, Grafite,
Prata, Dourado, Rosé,
Vermelho, Bronze

FINISHES
White, Black, Graphite,
Silver, Gold, Rose,
Red, Bronze



ALBERTH MURTA

SUIT DOBRA

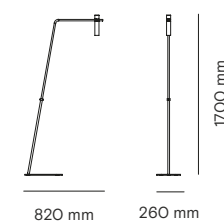
SUIT DOBRA PISO 1 / 2 Suit Folding Floor 1 / 2

DESCRIÇÃO

Luminária de piso para iluminação pontuada. Corpo fixo em alumínio e base em aço carbono. Acessórios acompanham o acabamento do produto.

DESCRIPTION

Floor lamp for punctuated lighting. Fixed aluminum body and carbon steel base. Accessories accompany the finish of the product.



(1) DS00088

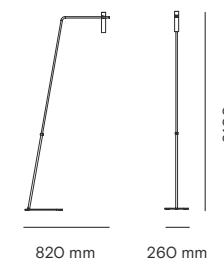
DIMENSÃO
1700 x 820 x 260 mm

FONTE DE LUZ
1 x LED mini dicroica MR11
GU10 4W 285lm 36° 2700K
bivolt (não incluso)

(1) DS00088

DIMENSION
1700 x 820 x 260 mm

LIGHT SOURCE
1 x LED mini dicroica MR11
GU10 4W 285lm 36° 2700K
bivolt (not included)



(2) DS000231


DIMENSÃO
2100 x 820 x 260 mm

FONTE DE LUZ
1 x LED mini dicroica MR11
GU10 4W 285lm 36° 2700K
bivolt (não incluso)

(2) DS000231

DIMENSION
2100 x 820 x 260 mm

LIGHT SOURCE
1 x LED mini dicroica MR11
GU10 4W 285lm 36° 2700K
bivolt (not included)





ACABAMENTO

Branco, Preto, Grafite,
Prata, Dourado, Rosé,
Vermelho, Bronze

FINISHES

White, Black, Graphite,
Silver, Gold, Rose,
Red, Bronze





TET

TET SEMI EMBUTIDO 1 / 2 / 3
Tet Semi-recessed 1 / 2 / 3

DESCRIÇÃO

Luminária semi embutida para iluminação difusa. Estrutura alumínio e pintura automotiva.

DESCRIPTION

Semi-recessed luminaire for diffused lighting. Aluminum structure and automotive painting.



254 mm



254 mm

(1) DS00155

DIMENSÃO

26 x 254 x 254 mm

FONTE DE LUZ

1 x LED G95 base E27 4W
 400lm 2.700K bivolt
 (não incluso)

(1) DS00155

DIMENSION

26 x 254 x 254 mm

LIGHT SOURCE

1 x LED G95 base E27 4W
 400lm 2.700K bivolt
 (not included)



356 mm



356 mm

(2) DS00156

DIMENSÃO

26 x 356 x 356 mm

FONTE DE LUZ

1 x LED G95 base E27 4W
 400lm 2.700K bivolt
 (não incluso)

(2) DS00156

DIMENSION

26 x 356 x 356 mm

LIGHT SOURCE

1 x LED G95 base E27 4W
 400lm 2.700K bivolt
 (not included)



447 mm



447 mm

(3) DS00157

DIMENSÃO

26 x 447 x 447 mm

FONTE DE LUZ

1 x LED G95 base E27 4W
 400lm 2.700K bivolt
 (não incluso)

(3) DS00157

DIMENSION

26 x 447 x 447 mm

LIGHT SOURCE

1 x LED G95 base E27 4W
 400lm 2.700K bivolt
 (not included)



01 02 03 04 05 06 07 11

ACABAMENTO

Branco, Preto, Grafite,
 Prata, Dourado, Rosé,
 Vermelho, Bronze

FINISHES

White, Black, Graphite,
 Silver, Gold, Rose,
 Red, Bronze

REVENDEDORES

RESELLERS

RE VENDAS
DE PRODUTOS

PRODUCTS
RESELLERS

DSGNSELO
Showroom

Endereço
R. São Paulo 1066A,
Água Verde
Curitiba / PR
CEP 80610-070
Brasil

Contato
+55 (41) 3121-0041
comercial@dsgnselo.com
(nacional)
comercial2@dsgnselo.com
(international)
dsgnselo.com

ALAGOAS

Maceió
Lumina
Av. Dr. Antônio Gomes de
Barros 551, Jatiúca
+55 (82) 3327-7200
anapaula@lumina.com.vc

AMAZONAS

Manaus
Prima Luce
Av. Maceió 430, Adrianópolis
+55 (92) 3211-0661
projetos@primaluce.com

BAHIA

Salvador
Luminata
Alameda das Espatódeas 137,
Caminho das Árvores
+55 (71) 3264-2464
magali@luminata.com.br

CEARÁ

Fortaleza
Candela
Praça Portugal 71, Aldeota
+55 (85) 3077-9111
atendimento@candelaluz.com.br

DISTRITO FEDERAL

Brasília
Light Design + Exporlux
SIA Trecho 3
+55 (61) 3222-4422
manoel@ldbrasil.com.br

ESPÍRITO SANTO

Vitória
Studio Design
R. Dr. João Carlos de Souza 149,
Barro Vermelho
(27) 3227-6822
studiodesign1@
studiodesign1.com.br

GOIÁS

Goiânia
Iluminato Conceito
R. 1127 160, St. Marista
+55 (62) 3216-3700
contato@
zilluminatoconceito.com.br

MARANHÃO

São Luís
Luzzare
Av. dos Holandeses 9, Calhau
+55 (98) 3303-9666
comercial.luzzare@gmail.com

MATO GROSSO

Cuiabá
IT Iluminação
Av. Sen. Filinto Müller 90,
Duque de Caxias
+55 (65) 3624-6188
contato@itiluminacao.com.br

Sinop

Oluz
Av. das Embaúbas 2049,
St. Comercial
+55 (66) 3532-7996
alana@oluz.com.br

Sorriso

Rovaris
Av. Natalino João Brescansin
934, Centro Norte
+55 (66) 3545-6908
contato@
rovarisiluminacao.com.br

MATO GROSSO DO SUL

Campo Grande
Cena
R. Cel. Cacildo Arantes 467,
Chácara Cachoeira
+55 (67) 3029-0401
cena@cenailuminacao.com.br

MINAS GERAIS

Belo Horizonte
A de Arte
R. Califórnia 150, Sion
+55 (31) 3281-1939
contato@adeartebrasil.com

Uberlândia

Dara Lighting Store
Av. Rondon Pacheco 2089,
Tabajaras
+55 (34) 3229-8650
adm@darastore.com.br

PARÁ

Belém
Design Da Luz
Tv. Rui Barbosa 1866, Nazaré
+55 (91) 3230-4234
designdaluz@designdaluz.com.br

PARANÁ

Cascavel
Illustris
R. Minas Gerais 2334, Centro
+55 (45) 99967-7371
illustris@outlook.com.br

Londrina

Loom
R. Assunção 326, Bela Suíça
+55 (43) 3304-4396
comercial@loom.com.br

Maringá

Kelvin Lighting Design
Av. XV de Novembro 1200,
Zona O1
+55 (44) 3025-6086
kelvin@kelvinld.com.br

PARAÍBA

João Pessoa
Light Design + Exporlux
R. Geraldo Costa 601, Manaíra
+55 (83) 99660-6699
daniel@ldpb.com.br

PERNAMBUCO

Recife
Light Design + Exporlux
R. Padre Bernadino Pessoa 247,
Boa Viagem
+55 (81) 3327-0845
lightdesignrecife@
lightdesignrecife.com

PIAUI

Teresina
Light Design + Exporlux
Av. Elias João Tajra 1277
lojas 1-3, Fátima
+55 (86) 3304 4286
lauraverbicaro@
ldteresina.com.br

RIO GRANDE DO NORTE

Natal
Quanta
Av. Rodrigues Alves 664, Tirol
+55 (84) 3201-1373
quanta@
quantailuminacao.com.br

RIO GRANDE DO SUL

Caxias do Sul
Villafranca
Rua Luiz Michielon 1781,
Nossa Sra. de Lourdes
+55 (54) 3212-2044
villafranca@villafranca.com.br

Novo Hamburgo

Selet
R. Joaquim Nabuco 1516, Centro
+55 (51) 3600-1516
selet@selet-rs.com.br

SANTA CATARINA

Blumenau
Lights On
R. João Pessoa 1115, Velha
+55 (47) 3329-2049
francine@lightson.com.br

Chapecó

Artlumen
Av. Porto Alegre 765D, Centro
+55 (49) 3312-0102
comercial1@artlumen.com.br

Criciúma

Luz Mais
R. Júlio Gaidzinki 1087,
Mina Brasil
+55 (48) 3437-4915
luzmais@luzmais.com.br

Florianópolis

Ouse
R. Vítor Konder 372, Centro
+55 (48) 3222-0834

Rod. José Carlos Daux 5500,
Saco Grande
+55 (48) 3364-2540
ouse@ouse.com.br

SÃO PAULO

Bauru

Eco Portinari
Alameda Dr. Octávio Pinheiro
Brisolla 385, Jardim Brasil
+55 (14) 3235-0440
administrativo@
ecoportinari.com.br

Campinas

Vertz
R. Antônio Lapa 328, Cambuí
+55 (19) 3251-0501
vertz@vertziluminacao.com.br

Riberirão Preto

Lucenera
Av. Nove de Julho 49 , Centro
+55 (16) 3442-3545
contato@lucenera.com.br

Santos

Lumen
R. Azevedo Sodré 92, Boqueirão
+55 (13) 3224-2009
vendas@lumeniluminacao.com.br

São José dos Campos

Iluminare
Av. Heitor Villa Lobos 980,
Vila Ema
+55 (12) 3923-6288
contato@iluminareonline.com.br

São Paulo

Luminata
Rua Itapirapuã 240,
Jardim América
+55 (11) 3062-0159
contato@luminata.com.br

Labluz

R. Antônio Carlos 686,
Consolação
+55 (11) 3218-2788
labluzsp@labluz.com.br

TOCANTINS

Palmas

Adhara
Av. Q 202 Sul LO 3 Lote 18,
Plano Diretor Sul
+55 (63) 3228-5151
adhara@adharaluz.com.br

FOTOGRAFIA

Stephany Lorena
SL Fotografia
(41) 99701 9981
stephanylorenafotografia@gmail.com
stephanylorenafotografia.com

IMPRESSÃO

Maxigráfica
(41) 3025 4400
contato@maxigrafica.com.br
www.maxigrafica.com.br

PROJETO GRÁFICO

Lucas Depolo Machado
L-D-M
(11) 96347 2066
lucas@machadolucas.com
l-d-m.info

MODELOS 3D

Eduardo Dias
Homak
(44) 99834 1508
contato@homak.com.br
homak.com.br

REDAÇÃO

Silvia dias
Vorá Comunicação
(41) 99125 4854
silvia@voracomunicacao.com.br
voracomunicacao.com.br

**CATÁLOGO
DSGNSELO 2020**

Curitiba, 2020
216 p.

PAPEL

Offset 120 g/m2 (miolo)
Tintoretto Gesso 300 g/m2 (capa)

FONTE

Basis Grotesque
Colophon Foundry

TIRAGEM

250 exemplares

dsgnoselc